



EN

PL

CZ

SK

DE

RO

RU

Xenon⁷⁵⁰

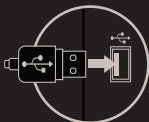
QUICK INSTALLATION GUIDE
PROFESSIONAL GAMING MOUSE

FEATURES

- Precise optical sensor with 10200 DPI resolution
- Gaming software with profile/macro editor
- Main button switches with lifetime 10 mil. clicks
- 2 changeable side grips

SPECIFICATION

- | | |
|--------------------------|-------------------|
| • Sensor type | Optical (PMW3330) |
| • Resolution | 100 - 10200 DPI |
| • Maximal tracking speed | 150 ips |
| • Number of key | 7 |
| • Dimensions | 124 x 73 x 43 mm |



PACKAGE CONTENT

- Xenon 750 gaming mouse
- Quick installation guide

REQUIREMENTS

- PC or PC compatible device with a USB port
- Windows® XP/Vista/7/8/10

WARRANTY

- 2 years limited manufacturer warranty

SAFETY INFORMATION

- Use as directed.
- Non-authorized repairs or taking the device to pieces make the warranty void and may cause the product damage.
- Avoid to hit or friction with a hard object, otherwise it will lead to grind surface or other hardware damage.
- Do not use the product in low and high temperatures, in strong magnetic fields and in the damp or dusty atmosphere.
- Do not drop, knock, or shake the device. Rough handling can break it.
- Slots and openings in the case are provided for ventilation and should not be obscure. Blocking the vents can cause overheating of the device.

INSTALLATION

- Connect your device to the USB port of your computer, it is necessary to wait about 15 seconds for the first connection until the drivers are fully installed. The mouse includes software that allows you to set up advanced features, if you want to use these features, you need to download and install the software from our website www.genesis-zone.com.
- Open the installation folder and then double-click the setup.exe file. Follow the installation instructions.
- After a successful installation, the software icon appears on the main bottom panel. Double-clicking the icon opens the settings interface.

GENERAL

- The safe product, conforming to the EU requirements.
- The product is made in accordance with RoHS European standard.
- The WEEE symbol (the crossed-out wheeled bin) using indicates that this product is not home waste. Appropriate waste management aids in avoiding consequences which are harmful for people and environment and result from dangerous materials used in the device, as well as improper storage and processing. Segregated household waste collection aids recycle materials and components of which the device was made. In order to get detailed information about recycling this product please contact your retailer or a local authority.



GLÓWNE CECHY

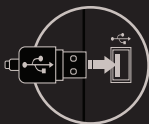
- Precyzyjny sensor optyczny o rozdzielczości 10200 DPI
- Zaawansowane oprogramowanie z edytorem profili/makr
- Przelączniki głównych przycisków z żywotnością do 10 mln kliknięć
- 2 wymienne chwytby boczne

SPECYFIKACJA

- | | |
|---------------------------------|--------------------|
| • Typ sensora | Optyczne (PMW3330) |
| • Rozdzielczość | 100 - 10200 DPI |
| • Maksymalna szybkość śledzenia | 150 ips |
| • Ilość klawiszy | 7 |
| • Wymiary | 124 x 73 x 43 mm |

INSTALACJA

- Podłącz urządzenie do portu USB, w przypadku pierwszego podłączenia należy zaczekać około 15 sekund aż do całkowitego zainstalowania sterowników.
- Mysz posiada oprogramowanie umożliwiające ustawienie funkcji zaawansowanych, które należy pobrać z naszej strony internetowej www.genesis-zone.com. Otwórz folder instalacyjny i następnie kliknij dwukrotnie na ikonę setup.exe. Postępuj zgodnie ze wskazówkami, aby zainstalować oprogramowanie.
- Gdy instalacja zostanie zakończona pomyślnie, na pasku zadań wyświetli się ikona oprogramowania. Kliknij dwukrotnie na ikonę by wyświetlić interfejs z ustawieniami.



ZAWARTOŚĆ

- Mysz dla graczy Xenon 2750
- Skrócona instrukcja

WYMAGANIA

- PC lub urządzenie kompatybilne z portem USB
- Windows® XP/Vista/7/8/10

GWARANCJA

- 2 lata gwarancji producenta

BEZPIECZEŃSTWO

- Używać zgodnie z przeznaczeniem.
- Nieautoryzowane próby rozkręcania urządzenia powodują utratę gwarancji oraz mogą spowodować uszkodzenie produktu.
- Upuszczenie, bądź uderzenie urządzenia może spowodować uszkodzenie urządzenia, podeszczenie obudowy, bądź inną usterkę produktu.
- Nie używaj produktu w gorącym, zimnym, zakurczonym bądź zawilgoconym otoczeniu.
- Niewłaściwe użytkowanie urządzenia może je zniszczyć.
- Szczeliny i otwory w obudowie są otworami wentylacyjnymi i nie należy ich zasłaniać. Zablokowanie otworów wentylacyjnych może spowodować przegrzanie urządzenia.

OGÓLNE

- Produkt bezpieczny, zgodny z wymaganiami UE.
- Produkt wyprodukowany zgodnie z europejską normą RoHS.
- Użycie symbolu WEEE (przekreślony kosz) oznacza, że niniejszy produkt nie może być traktowany jako odpad domowy. Prawidłowa utylizacja zużytego sprzętu pozwala uniknąć zagrożeń dla zdrowia ludzi i środowiska naturalnego, wynikających z możliwej obecności w sprzęcie niebezpiecznych substancji, mieszanin oraz części składowych, a także niewłaściwego składowania i przetwarzania takiego sprzętu. Zbiórka selektywna pozwala także na odzyskiwanie materiałów i komponentów, z których wyprodukowane było urządzenie. W celu uzyskania szczegółowych informacji dotyczących recyklingu niniejszego produktu należy skontaktować się z punktem sprzedaży detalicznej, w którym dokonano zakupu, lub organem władzy lokalnej.

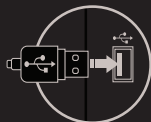


VLASTNOSTI

- Precizní optický senzor s rozlišením 10200 DPI
- Herní software s editorem maker/profilů
- Spínače hlavních tlačítek s životností až do 10 mln kliknutí
- 2 výměnné boční rukojeti

SPECIFIKACE

- | | |
|-----------------------|-------------------|
| • Typ senzoru | Optický (PMW3330) |
| • Rozlišení | 100 - 10200 DPI |
| • Maximální zrychlení | 150 ips |
| • Počet tlačítek | 7 |
| • Rozměry (ŠxVxD) | 124 x 73 x 43 mm |



OBSAH BALENÍ

- Herní myš Xenon 750
- Stručný návod k obsluze

POŽADAVKY

- Počítač, nebo jiné zařízení s portem USB
- Windows® XP/Vista/7/8/10

ZÁRUČNÍ DOBA

- 2 roky limitovaná záruka producenta

BEZPEČNOST

- Používejte podle návodu.
- Neautorizované pokusy otevření zařízení vedou ke ztrátě záruky, nebo poškození výrobku.
- Pád, nebo úder může způsobit poškození a poškřábání zařízení, nebo jinou závadu výrobku.
- Nepoužívejte zařízení v horkém, studeném, prašném, nebo vlhkém prostředí.
- Nesprávné používání tohoto zařízení je může zničit.
- Spáry a otvory v pouzdru slouží k chlazení a neměli by být zakryté. Zablkování větracích otvorů může způsobit přehřátí zařízení.

OBECNÉ

- Bezpečný výrobek splňující požadavky EU.
- Zařízení je vyrobené v souladu s evropskou normou RoHS.
- Použití symbolu WEEE (škrtnutý koš) znamená, že s tímto výrobkem nelze nakládat jak s domácím odpadem. Správnou likvidaci výrobku pomáháte předcházet škodlivým následkům, které mohou mít nebezpečný vliv na lidi a životní prostředí, z možné přítomnosti nebezpečných látek, směsí, nebo komponentů, jakož i nesprávné skladování a zpracování takového výrobku. Tříděný sběr odpadu pomáhá recyklovat materiály a součásti, ze kterých bylo zařízení vyrobeno. Podrobné informace o recyklaci tohoto výrobku Vám poskytne prodejce, nebo místní orgány státní správy.

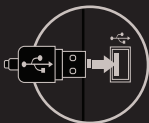


VLASTNOSTI

- Precízny optický senzor s rozlíšením 10200 DPI
- Herný softvér s editorom makriér/profilov
- Spínače hlavných tlačidiel so životnosťou až do 10 mln kliknutí
- 2 výmenné bočné rukoväte

ŠPECIFIKÁCIA

- | | |
|------------------------|-------------------|
| • Typ senzora | Optický (PMW3330) |
| • Rozlíšenie | 100 - 10200 DPI |
| • Maximálne zrýchlenie | 150 ips |
| • Počet kláves | 7 |
| • Rozmery (ŠxVxD) | 124 x 73 x 43 mm |



OBSAH BALENIA

- Herná myš Xenon 750
- Stručný návod na obsluhu

POŽIADAVKY

- Počítač, alebo iné zariadenie s portom USB
- Windows® XP/Vista/7/8/10

ZÁRUČNÁ DOBA

- 2 roky limitovaná záruka producenta

BEZPEČNOSŤ

- Používajte podľa návodu.
- Neautorizované pokusy otvorenia zariadenia vedú ku strate záruky, alebo poškodeniu výrobku.
- Pád, alebo úder môže spôsobiť poškodenie a poškriabanie zariadenia, alebo inú závalu výrobku.
- Nepoužívajte zariadenie v horúcom, studenom, prašnom, alebo vlhkom prostredí.
- Nesprávne používanie tohto zariadenia je môže zničiť.
- Škály a otvory v púzdre slúžia na chladenie a nemali by byť zakryté. Zablokovanie vetracích otvorov môže spôsobiť prehriatie zariadenia.

INŠTALÁCIA

- Pripojte zariadenie k USB portu vášho počítača, pri prvom pripojení je nutné počkať asi 15 sekúnd, kým sa úplne nainštalujú ovládače. Myš obsahuje softvér, ktorý umožňuje nastavenie pokročilých funkcií, ak chcete tieto funkcie využiť je potrebné stiahnuť a nainštalovať softvér z našej webovej stránky www.genesis-zone.com.
- Otvorte inštalačný príručník a potom kliknite dvakrát na súbor setup.exe. Postupujte podľa pokynov inštalácie.
- Po úspešnom zakončení inštalácie sa na hlavnom paneli zobrazia ikona softvéru. Dvojitým kliknutím na ikonu sa otvorí interfejs nastavenia.

EN

PL

CZ

SK

DE

RO

RU



RoHS



EIGENSCHAFTEN

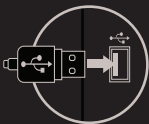
- Präziser optischer Sensor mit einer Auflösung von 10200 DPI
- Fortgeschrittene Software mit Profil und Makro Editor
- Die Schalter der wichtigsten Schlüssel zu einer Lebensdauer von 10 Millionen Klicks
- 2 wechselbare Seitengriffe

SPEZIFIKATION

- | | |
|-------------------------|-------------------|
| • Fühler | Optisch (PMW3330) |
| • Auflösung | 100 - 10200 DPI |
| • Höchstgeschwindigkeit | 150 ips |
| • Anzahl von Schlüssel | 7 |
| • Abmessungen | 124 x 73 x 43 mm |

INSTALLATION

- Schließen Sie das Gerät an den USB-Port an. Beim ersten Anschluss warten Sie ca. 15 Sekunden ab, bis sich die Treiber vollständig installiert haben. Die Maus verfügt über eine Software, die die Einstellung der fortgeschrittenen Funktionen ermöglicht. Diese können von unserer Web-Seite: www.genesis-zone.com heruntergeladen werden.
- Öffnen Sie den Installationsordner und dann doppelklicken Sie die Ikone setup.exe. Folgen Sie den Anweisungen, um die Software zu installieren.
- Wenn die Installation der Software erfolgreich abgeschlossen ist, erscheint auf der Taskleiste ein Symbol der Software. Doppelklicken Sie nun diese Ikone, damit die Schnittstelle mit den Einstellungen angezeigt wird.



PAKET-INHALT

- Xenon 750 Gaming-Maus
- Schnellinstallationsanleitung

SYSTEMANFORDERUNGEN

- PC oder PC-kompatibles Gerät mit einem USB-Anschluss
- Windows® XP/Vista/7/8/10

GARANTIE

- 2 Jahre begrenzte Hersteller

SICHERHEITSGANUNGSINFORMATION

- Gebrauchsanweisung verwenden.
- Nicht autorisierte Reparaturen oder nehmen Sie das Gerät in Stücke machen die Garantie nichtig und kann das Produkt beschädigt werden.
- Vermeiden Sie, um mit einem harten Gegenstand getroffen oder Reibung, sonst wird es führen zu Oberflächen oder andere Hardware-Schäden zu mahlen.
- Das Produkt in niedrige und hohe Temperaturen, darf nicht in starken Magnetfeldern und in der feuchten oder staubigen Atmosphäre.
- Lassen Sie nicht fallen, klopfen oder eine Erschütterung des Gerätes. Eine grobe Behandlung kann es zu brechen.

ALLGEMEINE

- Diese Produkt ist auf Übereinstimmung mit den Anforderungen einer EU-Richtlinie
- Diese Produkt wird in Übereinstimmung mit der RoHS Direktive hergestellt.
- Das Symbol der durchgestrichenen Mülltonne bedeutet, dass dieses Produkt nicht mit dem unsortierten Hausmüll entsorgt werden darf. Die ordnungsgemäße Behandlung von Elektro- und Elektronik-Altgeräten trägt dazu bei, dass die für Mensch und Umwelt gefährliche Substanzen, sowie durch nicht ordnungsgemäße Lagerung und Weiterverarbeitung der Altgeräte entstehen, vermieden werden. Selektive Sammlung beiträgt dazu, dass die Materialien und Komponenten, aus denen das Gerät hergestellt wurde, recycelt werden können. Die separate Sammlung und Verwertung alter Elektrogeräte verhindert, dass darin enthaltene Stoffe die Gesundheit des Menschen und die Umwelt gefährden.



RoHS

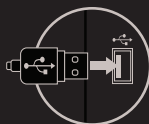


INFORMATII

- Senzor optic precis cu rezolutie 10200 DPI
- Software cu editor de profile pentru jocuri
- Comutatoarele cheile principale la o durata de viata de 10 de milioane de clicuri
- 2 module laterale interschimbabile

SPECIFICATIILE TEHNICE

- | | |
|----------------------|-------------------|
| • Tip senzor | Optisch (PMW3330) |
| • Rezolutie | 100 - 10200 DPI |
| • Acceleratie (max.) | 150 ips |
| • Numar de taste | 7 |
| • Dimensiuni | 124 x 73 x 43 mm |



INSTALAREA

- Conectați dispozitivul la portul USB, în cazul primei conectări trebuie să așteptați aprox. 15 secunde până în momentul instalării complete a driver-elor. Mouse-ul posedă software care face posibilă setarea funcțiilor avansate, care trebuie descărcate de pe site-ul nostru www.genesis-zone.com.
- Deschideți fișierul de instalare și apoi faceți clic de două ori pe pictograma setup.exe. Pentru a instala software-ul rcedeți în conformitate cu indicațiile.
- Atunci când instalația va fi finalizată cu succes, pe bara de sarcini va apărea pictograma softwer-ului. Faceți clic de două ori pe pictogramă pentru a afișa interfața cu setări.

CONTINUT Pachet

- Maus Xenon 750
- Ghid de instalare rapida

CERINTE DE SISTEM

- PC sau echipament compatibil PC cu un port USB liber
- Windows® XP/Vista/7/8/10

GARANTIE

- 2 ani cu raspundere limitata

SIGURANTA IN UTILIZARE

- Pastrati echipamentul uscat. Precipitatiile, umiditatea si toate tipurile de lichide sau condensul pot contine minerale ce corodeaza circuitele electronice.
- Nu folositi si nu depozitati echipamentul in zone prafuite sau murdare. Nu depozitati echipamentul in conditii de temperaturi inalte (acestea il pot deteriora).
- Nu depozitati echipamentul in conditii de temperaturi scazute (cand acesta revine la temperatura normala, in interiorul lui se poate forma condens care poate duce la deteriorarea echipamentului).
- Nu scapati, loviti sau scuturati echipamenul (utilizarea brutala poate duce la spargerea sa).

GENERALE

- Produsul este unul sigur, conform cu cerintele UE.
- Acest produs este fabricat in concordanta cu standardul european RoHS.
- Utilizarea simbolului WEEE (pubela taiata cu un X) indica faptul ca acest produs nu este deseu menajer. Cand reciclati deseurile in mod corespunzator protejati mediul inconjurator. Colectarea separata a echipamentului folosit ajuta la eliminarea efectelor daunatoare pentru sanatatea umana, cauzate de depozitarea si prelucrarea necorespunzatoare a acestor echipamente. Colectarea separata ajuta de asemenea, la recuperarea materialelor si componentelor scoase din uz pentru productie dispozitivului in cauza. Pentru informatii detaliate privind reciclarea acestui produs va rugam sa contactati vanzatorul sau autoritatile locale.



Основные характеристики

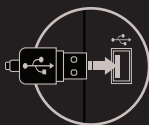
- Точный сенсор с разрешением 10200DPI
- Продвинутое программирование с модификатором профилей
- Переключатели главных клавиш с ресурсом до 10 млн. нажатий
- 2 сменные боковые насадки

SPECIFICATIИ TENNICE

- | | |
|----------------------------------|----------------------|
| • Тип сенсора | Оптический (PMW3330) |
| • Максимальное разрешение | 100 - 10200 DPI |
| • Максимальная скорость слежения | 150 ips |
| • Число клавиш | 7 |
| • Размеры | 124 x 73 x 43 мм |

Установка

- Подключите устройство к порту USB, в случае первого подключения, следует подождать около 15 секунд, пока система установит программное обеспечение. Мышь имеет программное обеспечение, позволяющие использовать дополнительные функции. По следует скачать с нашей интернет-страницы www.genesis-zone.com.
- Откройте установочную папку и дважды нажмите на иконку setup.exe. Следуйте требованиям программы установки, чтобы установить программное обеспечение.
- Когда установка успешно закончится, на панели задач появится иконка программного обеспечения. Дважды нажмите на иконку, чтобы отобразить интерфейс с настройками.



Комплектация

- Мышь для игроков Xenon 750
- Краткое руководство

Системные требования

- ПК или устройство с портом USB
- Операционная система Windows® XP/Vista/7/8/10

Гарантия

- 2 года гарантии от Производителя

Безопасность

- Используйте устройство только по назначению.
Неавторизованные попытки разборки устройства могут привести к аннулированию гарантии, а так же повреждению продукта.
- Выпадение или удар может привести к поломке, царапинам, или же иным повреждениям продукта.
- Не используйте продукт в горячей, холодной, запылённой или влажной среде.
- Разъёмы и отверстия в корпусе устройства предназначены для вентиляции и не должны быть закрыты. Блокировка вентиляционных отверстий может привести к перегреву устройства

Общая информация

- Продукт безопасен, соответствует требованиям ЕС и ТС.
- Продукт изготовлен согласно европейской норме RoHS.
- Использование символа WEEE (перечёркнутый мусорный бак) обозначает то, что продукт не может рассматриваться в качестве бытовых отходов.

Для получения более подробной информации относительно переработки продукта, обратитесь в розничный пункт продажи, в котором вы купили данный продукт или же с локальным органом власти.



RoHS





WWW.GENESIS-ZONE.COM

**PRODUCT & SUPPORT
INFORMATION** | PLEASE SCAN QR CODE |

© NATEC GENESIS. All rights reserved. NATEC GENESIS name and logo, and all related product and service names, design marks and slogans are the trademarks or registered trademarks of NATEC GENESIS. All other product and service marks contained herein are the trademarks of their respective owners.

