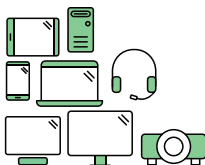


Jabra Engage 40



Instrukcja obsługi





Say hello to a more sustainable product

IT products are associated with a wide range of sustainability risks throughout their life cycle. Human rights violations are common in the factories. Harmful substances are used both in products and their manufacture. Products can often have a short lifespan because of poor ergonomics, low quality and when they are not able to be repaired or upgraded.

This product is a better choice. It meets all the criteria in TCO Certified, the world's most comprehensive sustainability certification for IT products. Thank you for making a responsible product choice, that help drive progress towards a more sustainable future!

Criteria in TCO Certified have a life-cycle perspective and balance environmental and social responsibility. Conformity is verified by independent and approved verifiers that specialize in IT products, social responsibility or other sustainability issues. Verification is done both before and after the certificate is issued, covering the entire validity period. The process also includes ensuring that corrective actions are implemented in all cases of factory non-conformities. And last but not least, to make sure that the certification and independent verification is accurate, both TCO Certified and the verifiers are reviewed regularly.

Want to know more?

Read information about TCO Certified, full criteria documents, news and updates at [tocertified.com](https://www.tocertified.com). On the website you'll also find our Product Finder, which presents a complete, searchable listing of certified products.

© 2022 GN Audio A/S. Wszystkie prawa zastrzeżone. Jabra®
jest znakiem towarowym GN Audio A/S.

WYPRODUKOWANO W CHINACH
MODEL: HSC165; HSC168



Deklaracja zgodności jest dostępna na stronie internetowej
www.jabra.pl/doc

1. Witamy	6
2. Charakterystyka zestawu słuchawkowego Jabra Engage 40	7
2.1 Wariant stereo	
2.2 Wariant mono	
2.3 Dołączone akcesoria	
2.4 Opcjonalne akcesoria	
3. Jak nosić.....	10
3.1 Regulacja pozycji mikrofonu	
4. Jak podłączać	12
4.1 Podłączanie do komputera za pomocą modułu obsługi na przewodzie Jabra Engage 40	
5. Jak używać	13
5.1 Zestaw słuchawkowy Jabra Engage 40 z modułem obsługi na przewodzie (wariant Microsoft Teams)	
5.2 Zestaw słuchawkowy Jabra Engage 40 z modułem obsługi na przewodzie (wariant UC)	
5.3 Zmiana ustawień przycisków obsługi	
5.4 Diody LED	

5.5	Dioda zajętości	
5.6	Samostłyszalność (Sidetone)	
5.7	Zmiana kanałów dźwięku	
6.	Oprogramowanie.....	17
6.1	Jabra Direct	
6.2	Jabra Xpress	
6.3	Jabra Engage+	
6.4	Aktualizacja oprogramowania sprzętowego	
7.	Pomoc	19
7.1	Często zadawane pytania (FAQ)	
7.2	Jak dbać o urządzenie	
7.3	Akcesoria zastępcze	

1. Witamy

Dziękujemy za wybór urządzenia Jabra Engage 40. Mamy nadzieję, że korzystanie z niego będzie przyjemnością.

Cechy zestawu Jabra Engage 40

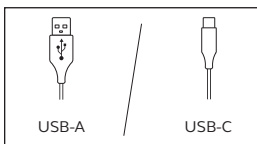
- Dane dotyczące połączeń w czasie rzeczywistym poprawiają jakość połączeń
- Wydajne mikrofony umożliwiają uzyskanie lepszej wyrazistości połączeń
- Całodniowa wygoda i pewne dopasowanie z możliwością regulacji
- Trwała i wytrzymała konstrukcja z 3-letnią gwarancją
- Zaawansowane głośniki, dzięki którym usłyszysz każde słowo
- Zaawansowana technologia chroniąca słuch
- Technologia BalancedVoice™ poprawia wyrazistość mowy
- Moduł obsługi na przewodzie umożliwia efektywne użytkowanie
- Współpracuje ze wszystkimi wiodącymi platformami wykorzystywanymi w centrach kontaktowych i z aplikacjami do spotkań wirtualnych
- Dioda zajętości informuje współpracowników, że prowadzisz rozmowę

2. Charakterystyka zestawu słuchawkowego Jabra Engage 40

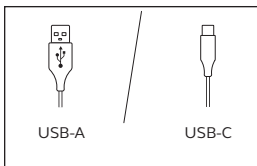
2.1 Wariant stereo



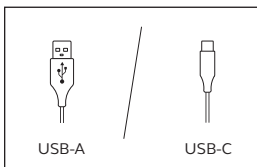
Zestaw słuchawkowy Jabra Engage 40 z modułem obsługi na przewodzie (wersja Microsoft Teams)



Zestaw słuchawkowy Jabra Engage 40 z modułem obsługi na przewodzie (wersja UC)



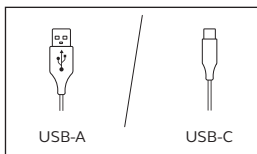
Zestaw słuchawkowy Jabra Engage 40 (wyłącznie zestaw słuchawkowy)



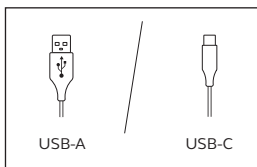
2.2 Wariant mono



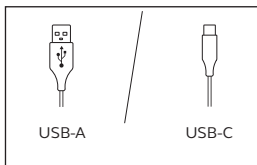
Zestaw słuchawkowy Jabra Engage 40 z modułem obsługi na przewodzie (wersja Microsoft Teams)



Zestaw słuchawkowy Jabra Engage 40 z modułem obsługi na przewodzie (wersja UC)



Zestaw słuchawkowy Jabra Engage 40 (wyłącznie zestaw słuchawkowy)



2.3 Dołączone akcesoria



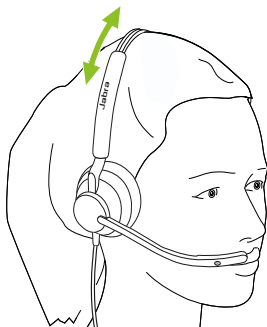
Pokrowiec podróżny

2.4 Opcjonalne akcesoria

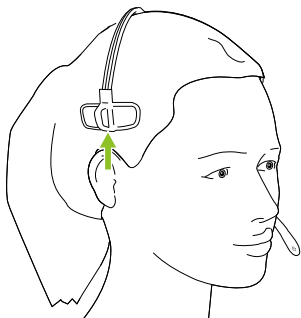
Akcesoria opcjonalne i elementy zamienne (poduszki słuchawek itd.) są dostępne w sklepie internetowym pod adresem jabra.pl/accessories.

3. Jak nosić

Załóż zestaw słuchawkowy Jabra Engage 40 i wyreguluj pałąk nagłowny, aby uzyskać wygodne dopasowanie.


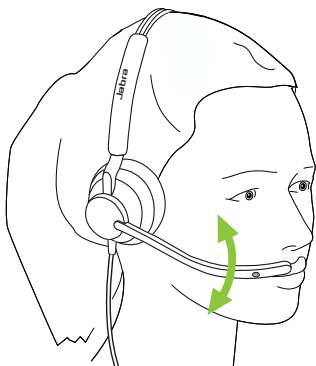


Aby uzyskać optymalny komfort, zestaw słuchawkowy mono należy nosić w taki sposób, aby element w kształcie litery T spoczywał wysoko z boku głowy, a nie na uchu.



3.1 Regulacja pozycji mikrofonu

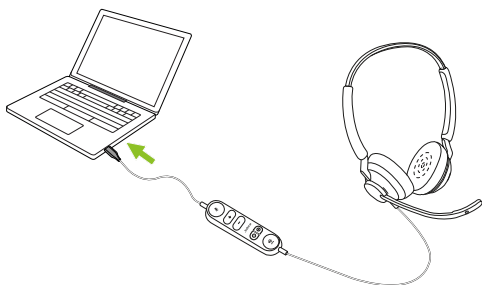
Aby uzyskać optymalną jakość połączeń, ustaw mikrofon blisko ust (w odległości około 12 mm).



4. Jak podłączyć

4.1 Podłączanie do komputera za pomocą modułu obsługi na przewodzie Jabra Engage 40

Podłącz zestaw słuchawkowy Jabra Engage 40 do gniazda USB-C komputera.



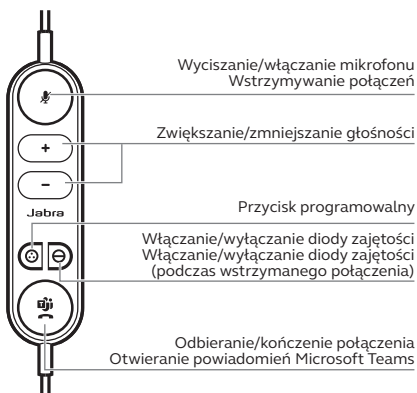
Sprawdź w ustawieniach zestawu słuchawkowego Jabra Engage 40, czy jest ustawiony jako domyślne urządzenie audio dla głośników i mikrofonu.

Zalecamy pobranie i zainstalowanie aplikacji Jabra Direct i Jabra Engage+, które służą do obsługi, optymalizacji ustawień oraz śledzenia informacji dotyczących połączeń w czasie rzeczywistym w zestawie słuchawkowym Jabra Engage 40.

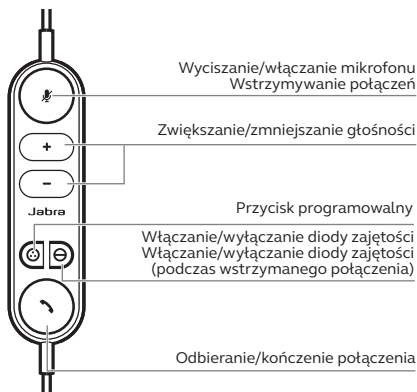
Pobierz aplikacje ze stron jabra.pl/direct i jabra.pl/engage+

5. Jak używać

5.1 Zestaw słuchawkowy Jabra Engage 40 z modułem obsługi na przewodzie (wariant Microsoft Teams)



5.2 Zestaw słuchawkowy Jabra Engage 40 z modułem obsługi na przewodzie (wariant UC)

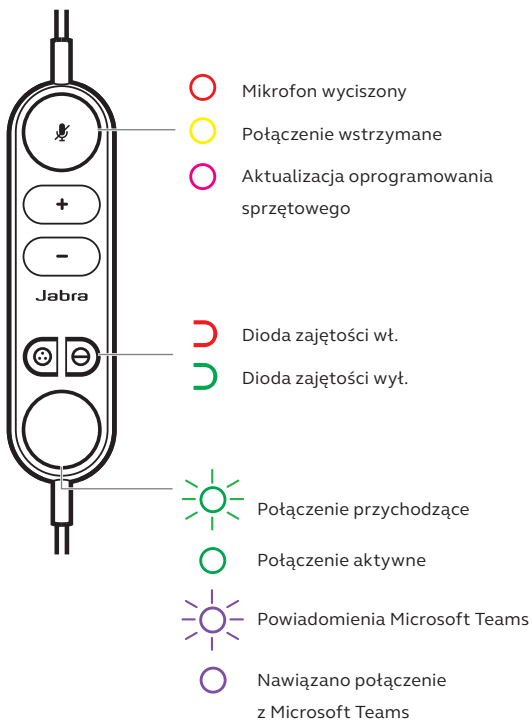


5.3 Zmiana ustawień przycisków obsługi

Moduł obsługi na przewodzie zestawu słuchawkowego Jabra Engage 40 wyposażono w cztery przyciski, które można skonfigurować korzystając z oprogramowania Jabra Direct lub integracji z Jabra SDK.

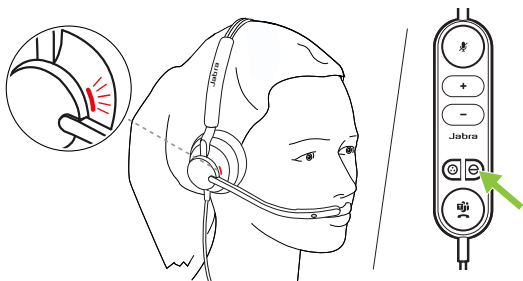
- Przycisk wyciszenia
- Przycisk programowalny
- Przycisk diody zajętości
- Przycisk odbierania/kończenia połączenia

5.4 Diody LED



5.5 Dioda zajętości

Dioda zajętości LED zestawu słuchawkowego informuje współpracowników, że prowadzisz rozmowę lub jesteś zajęty.



5.6 Samosłyszalność (Sidetone)

Sidetone pozwala słyszeć własny głos podczas rozmowy. Ustawienia Sidetone można skonfigurować za pomocą oprogramowania Jabra Direct.

5.7 Zmiana kanałów dźwięku

Istnieje możliwość przełączenia lewego i prawego kanału dźwięku w ustawieniach zestawów słuchawkowych stereo. To ustawienie można skonfigurować za pomocą oprogramowania Jabra Direct.

6. Oprogramowanie

6.1 Jabra Direct

Jabra Direct to bezpłatne oprogramowanie komputerowe opracowane do obsługi, optymalizacji ustawień oraz zarządzania urządzeniami Jabra.

Pobierz z jabra.pl/direct

6.2 Jabra Xpress

Jabra Xpress to bezpłatne oprogramowanie komputerowe przeznaczone do zarządzania wieloma urządzeniami Jabra, ich aktualizacji i konserwacji.

Pobierz oprogramowanie ze strony jabra.pl/xpress

6.3 Jabra Engage+

Jabra Engage+ to bezpłatne oprogramowanie komputerowe przeznaczone do śledzenia informacji dotyczących połączeń w czasie rzeczywistym.

Pobierz oprogramowanie ze strony jabra.pl/engage+

6.4 Aktualizacja oprogramowania sprzętowego

Jabra Direct umożliwia dokonywanie aktualizacji oprogramowania sprzętowego i powiadamia użytkownika o jego dostępności dla konkretnego zestawu słuchawkowego.

W trakcie aktualizacji oprogramowania sprzętowego diody LED na zestawie słuchawkowym Jabra Engage 40 będą świecić na różowo. Nie odłączaj zestawu słuchawkowego Jabra Engage 40 podczas aktualizacji oprogramowania sprzętowego.

7. Pomoc

7.1 Często zadawane pytania (FAQ)

Zapoznaj się z najczęściej zadawanymi pytaniami na stronie jabra.pl/help/engage40

7.2 Jak dbać o urządzenie

- Zaleca się przechowywanie zestawu słuchawkowego w temperaturze -5-55°C.
- W przypadku zabrudzenia zestawu słuchawkowego zalecamy wyczyszczenie go miękką, niestrzępiącą się szmatką zwilżoną czystą wodą.

7.3 Akcesoria zastępcze

Zastępcze lub dodatkowe akcesoria można kupić w sklepie internetowym jabra.pl/accessories.



Pokrowiec
podróżny



Nauszniki