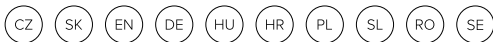


niceboy®

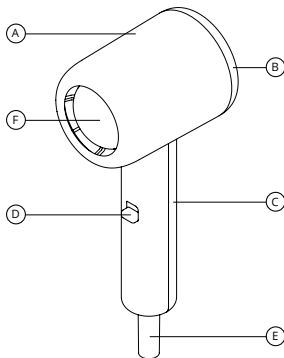
ION AIR SONIC POP

User Manual / Hair Dryer



POPIS

- A. Vrchní kryt
- B. Zadní kryt / vstup studeného vzduchu
- C. Rukojeť
- D. Ovládací tlačítka
- E. Ochrana kabelu
- F. Výstup teplého vzduchu

**JAK POUŽÍVAT VÁŠ FÉN NA VLASY**

1. Nastavte požadovanou sílu foukání:
Pozice 0: VYPNUTO
Pozice 1: poloviční výkon, střední teplota pro šetrné vysoušení a styling
Pozice 2: plný výkon, vysoká teplota pro rychlé sušení
2. Pro vysoušení vlasů používejte vysoké nastavení a pro styling nízké nastavení.
3. Pokud fén z jakéhokoli důvodu přestane fungovat, ihned jej vypněte a nechte vychladnout.
4. Před zapojením přístroje do elektrické zásuvky se vždy ujistěte, že je vypínač nastaven do Pozice 0 (vypnuto).
5. Funkce magnetického sání větru

NEBEZPEČÍ - pro snížení rizika úrazu elektrickým proudem:

1. Po použití spotřebiči vždy ihned odpojte ze zásuvky.
2. Nepoužívejte při koupání.
3. Neumísťujte ani neskladujte tento spotřebič na místech, kde by mohl spadnout nebo být vtažen do vany nebo umyvadla.
4. Neumísťujte ani nepouštějte přístroj do vody nebo jiné tekutiny.
5. Nesahejte na spotřebič, který spadl do vody. Okamžitě odpojte spotřebič ze zásuvky.

VAROVÁNÍ:

Tento spotřebič není určen pro osoby (včetně dětí) se sníženými fyzickými, smyslovými nebo duševními schopnostmi nebo s nedostatkem zkušeností a znalostí, pokud jim osoba odpovědná za jejich bezpečnost neposkytla dohled nebo je nepoučila o používání spotřebiče. Děti by měly být pod dohledem, aby si se spotřebičem nehrály. Nepoužívejte tento spotřebič v blízkosti van, sprchových koutů nebo jiných zařízení obsahujících vodu. Aby se předešlo riziku, musí být v případě poškození napájecího kabelu opraven nebo vyměněn výrobcem, oddělením údržby nebo odborným personálem podobného oddělení. Po použití spotřebiči vždy odpojte ze zásuvky. Pokud se spotřebič přehřeje, automaticky se vypne. Odpojte spotřebič ze zásuvky a nechte jej několik minut vychladnout. Než spotřebič znovu zapnete, zkontrolujte mřížky, zda nejsou ucpané chlupy, vlasy apod. Pokud je hlavní kabel poškozen, musíte jej nechat vyměnit kvalifikovanou osobou, abyste předešli nebezpečí. Pro dodatečnou ochranu doporučujeme instalovat do elektrického obvodu, který napájí koupelnu, proudový chránič (RCD). Tento RCD musí mít jmenovitý zbytkový provozní proud nejvýše 30 mA. O radu požádejte svého instalátéra. Do vzduchových mřížek nevklaďte kovové předměty, aby nedošlo k úrazu elektrickým proudem. Nikdy neucpávejte větrací mřížky. Před připojením spotřebiče se ujistěte, že napětí uvedené na spotřebiči odpovídá místnímu napětí. Nepoužívejte spotřebič k jiným účelům, než je popsáno v tomto návodu. Nepoužívejte přístroj na umělé vlasy. Pokud je spotřebič připojen k napájení, nikdy jej nenechávejte bez dozoru. Nikdy nepoužívejte příslušenství

nebo díly od jiných výrobců nebo takové, které společnost Niceboy výslovně nedoporučuje. Pokud takové příslušenství nebo díly použijete, záruka pozbývá platnosti. Nenamotávejte hlavní kabel kolem spotřebiče. Před uložením spotřebiče počkejte, až vychladne. Po použití netahejte za napájecí kabel. Spotřebič vždy odpojte ze zásuvky přidržením zástrčky. Spotřebič nepoužívejte s mokryma rukama. Spotřebič vždy odevzdejte ke kontrole nebo opravě do servisního střediska autorizovaného společností Niceboy. Oprava provedená nequalifikovanými osobami by mohla vést k mimořádně nebezpečné situaci pro uživatele. Přívodní kabel nelze vyměnit. Pokud je šňůra poškozená, měl by být spotřebič vyřazen.

PARAMETRY


| | |
|----------------------------------|---------------------|
| Příkon: | 1400 W |
| Napětí: | 220-240 V /50-60 Hz |
| Spotřebič třídy ochrany: | II. |
| Příkon ve vypnutém stavu: | 0,00 W |

Společnost NICEBOY s.r.o. tímto prohlašuje, že typ rádiového zařízení AIR SONIC POP je v souladu se směrnicemi 2014/53/EU, 2014/30/EU, 2014/35/EU a 2011/65/EU. Úplný obsah prohlášení EU o shodě je k dispozici na následujících webových stránkách: <https://niceboy.eu/cs/declaration/air-sonic-pop>

INFORMACE PRO UŽIVATELE K LIKVIDACI ELEKTRICKÝCH A ELEKTRONICKÝCH ZAŘÍZENÍ (DOMÁCNOSTI)



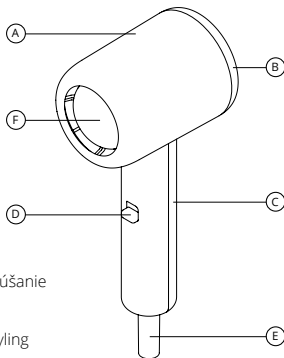
Uvedený symbol na výrobku nebo v průvodní dokumentaci znamená, že použité elektrické nebo elektronické výrobky nesmí být likvidovány společně s komunálním odpadem. Za účelem správné likvidace výrobku jej odevzdejte na určených sběrných místech, kde budou přijata zdarma.

 Správnou likvidací tohoto produktu pomůžete zachovat cenné přírodní zdroje a napomáhá prevenci potenciálních negativních dopadů na životní prostředí a lidské zdraví, což by mohly být důsledky nesprávné likvidace odpadů. Další podrobnosti si vyžádejte od místního úřadu nebo nejbližšího sběrného místa. Při nesprávné likvidaci tohoto druhu odpadu mohou být v souladu s národními předpisy uděleny pokuty.

Informace pro uživatele k likvidaci elektrických a elektronických zařízení (firemní a podnikové použití) Za účelem správné likvidace elektrických a elektronických zařízení pro firemní a podnikové použití se obraťte na výrobce nebo dovozce tohoto výrobku. Ten vám poskytne informace o způsobech likvidace výrobku a v závislosti na datu uvedení elektrozařízení na trh vám sdělí, kdo má povinnost financovat likvidaci tohoto elektrozařízení. Informace k likvidaci v ostatních zemích mimo Evropskou unii. Výše uvedený symbol je platný pouze v zemích Evropské unie. Pro správnou likvidaci elektrických a elektronických zařízení si vyžádejte podrobné informace u Vašich úřadů nebo prodejce zařízení.

POPIS

- A. Vrchný kryt
- B. Zadný kryt / vstup studeného vzduchu
- C. Rukoväť
- D. Ovládacie tlačidlá
- E. Ochrana kábla
- F. Výstup teplého vzduchu

**AKO POUŽÍVAŤ VÁŠ FÉN NA VLASY**

1. Nastavte požadovanú silu fúkania:
Pozícia 0: VYPNUTÉ
Pozícia 1: polovičný výkon, stredná teplota pre šetrné vysušenie a styling
Pozícia 2: plný výkon, vysoká teplota na rýchle sušenie
2. Na vysušenie vlasov používajte vysoké nastavenia a na styling nízke nastavenia.
3. Ak fén z akéhokoľvek dôvodu prestane fungovať, ihneď ho vypnite a nechajte vychladnúť.
4. Pred zapojením prístroja do elektrickej zásuvky sa vždy uistite, že je vypínač nastavený do Pozícia 0 (vypnuté).
5. Funkcia magnetického sania vetra

NEBEZPEČENSTVO - na zníženie rizika úrazu elektrickým prúdom:

1. Po použití spotrebič vždy ihneď odpojte zo zásuvky.
2. Nepoužívajte pri kúpaní.
3. Neumiestňujte ani neskladujte tento spotrebič v miestach, kde by mohol spadnúť alebo byť vtiahnutý do vane alebo umývadla.
4. Neumiestňujte ani nepúšťajte prístroj do vody alebo inej tekutiny.
5. Nesiahajte na spotrebič, ktorý spadol do vody. Okamžite odpojte spotrebič zo zásuvky.

VAROVANIE:

Tento spotrebič nie je určený pre osoby (vrátane detí) so zníženými fyzickými, zmyslovými alebo duševnými schopnosťami alebo s nedostatkom skúseností a znalostí, pokiaľ im osoba zodpovedná za ich bezpečnosť neposkytla dohľad alebo ich nepoučila o používaní spotrebiča. Deti by mali byť pod dohľadom, aby sa so spotrebičom nehrali. Nepoužívajte tento spotrebič v blízkosti vaní, sprchovacích kútov alebo iných zariadení obsahujúcich vodu. Aby sa predišlo riziku, musí byť v prípade poškodenia napájacieho kábla opravený alebo vymenený výrobcom, oddelením údržby alebo odborným personálom podobného oddelenia. Po použití spotrebič vždy odpojte zo zásuvky. Pokiaľ sa spotrebič pregreje, automaticky sa vypne. Odpojte spotrebič zo zásuvky a nechajte ho niekoľko minút vychladnúť. Než spotrebič znovu zapnete, skontrolujte mriežky, či nie sú upchaté chlpy, vlasy a pod. Ak je hlavný kábel poškodený, musíte ho nechať vymeniť kvalifikovanou osobou, aby ste predišli nebezpečenstvu. Pre dodatočnú ochranu odporúčame inštalovať do elektrického obvodu, ktorý napája kúpeľňu, prúdový chránič (RCD). Tento RCD musí mať menovitý zvyškový prevádzkový prúd najviac 30 mA. O radu požiadajte svojho inštalátora. Do vzduchových mriežok nekladajte kovové predmety, aby nedošlo k úrazu elektrickým prúdom. Nikdy neucpávejete vetrací mriežky. Pred pripojením spotrebiča sa uistite, že napätie uvedené na spotrebiči zodpovedá miestnemu napätiu. Nepoužívajte spotrebič na iné účely, než je

popísané v tomto návode. Nepoužívajte prístroj na umelé vlasy. Pokiaľ je spotrebič pripojený k napájaniu, nikdy ho nenechávajte bez dozoru. Nikdy nepoužívajte príslušenstvo alebo diely od iných výrobcov alebo také, ktoré spoločnosť Niceboy výslovne neodporúča. Pokiaľ také príslušenstvo alebo diely použijete, záruka stráca platnosť. Nenamotávajte hlavný kábel okolo spotrebiča. Pred uložením spotrebiča počkajte, až vychladne. Po použití nefahajte za napájací kábel. Spotrebič vždy odpojte zo zásuvky pridržaním zástrčky. Spotrebič nepoužívajte s mokrymi rukami. Spotrebič vždy odovzdajte na kontrolu alebo opravu do servisného strediska autorizovaného spoločnosťou Niceboy. Oprava vykonaná nequalifikovanými osobami by mohla viesť k mimoriadne nebezpečnej situácii pre užívateľov. Prívodný kábel nie je možné vymeniť. Pokiaľ je šnúra poškodená, mal by byť spotrebič vyradený.

PARAMETRE

| | |
|---------------------------|---------------------|
| Príkon: | 1400 W |
| Napätie: | 220-240 V /50-60 Hz |
| Spotrebič triedy ochrany: | II. |
| Príkon vo vypnutom stave: | 0,00 W |

Týmto Niceboy s.r.o. vyhlasuje, že NICEBOY ION AIRBLADE je v súlade so smernicou 2014/30/EÚ, 2014/35/EÚ a 2011/65/EÚ. Úplné znenie vyhlásenia o zhode EÚ je k dispozícii na týchto internetových stránkach: <https://niceboy.eu/sk/declaration/ion-airsonic-pop>

INFORMÁCIE PRE POUŽÍVATEĽOV NA LIKVIDÁCIU ELEKTRICKÝCH A ELEKTRONICKÝCH ZARIADENÍ (DOMÁCNOSTI)



Uvedený symbol na výrobku alebo v sprievodnej dokumentácii znamená, že použité elektrické alebo elektronické výrobky nesmú byť likvidované spoločne s komunálnym odpadom. Za účelom správnej likvidácie výrobku ho odovzdajte na určených zberných miestach, kde budú prijaté zadarmo. Správnou likvidáciou tohto produktu pomôžete zachovať cenné prírodné zdroje a napomáha prevencii potenciálnych negatívnych dopadov na životné prostredie a ľudské zdravie, čo by mohli byť dôsledky nesprávnej likvidácie odpadov. Ďalšie podrobnosti si vyžiadajte od miestneho úradu alebo najbližšieho zberného miesta. Pri nesprávnej likvidácii tohto druhu odpadu môžu byť v súlade s národnými predpismi udelené pokuty.

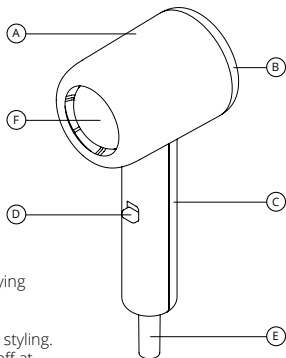
Informácie pre užívateľov na likvidáciu elektrických a elektronických zariadení (firemné a podnikové použitie) Za účelom správnej likvidácie elektrických a elektronických zariadení pre firemné a podnikové použitie sa obráťte na výrobcu alebo dovozcu tohto výrobku. Ten vám poskytne informácie o spôsoboch likvidácie výrobku av závislosti od dátumu uvedenia elektrozariadenia na trh vám oznámi, kto má povinnosť financovať likvidáciu tohto elektrozariadenia. Informácie k likvidácii v ostatných krajinách mimo Európskej únie. Vyššie uvedený symbol je platný iba v krajinách Európskej únie. Pre správnu likvidáciu elektrických a elektronických zariadení si vyžiadajte podrobné informácie u Vašich úradov alebo predajcov zariadení.

DESCRIPTION

- A. Top housing
- B. Rear Housing / cold air intake
- C. Handle
- D. Control switch
- E. Cable sleeve
- F. Hot air output

HOW TO USE YOUR HAIR DRYER

1. Adjust the desired blowing strength:
Position 0: OFF
Position 1: Half power, medium temperature for gentle drying and styling
Position 2: Full power, high temperature for quick drying
2. Use the high setting for drying hair and use low setting for styling.
3. Should the hair dryer stop working for any reason, turn it off at once and let it cool down.
4. Always ensure the switch is set to OFF position before plugging the unit in the power outlet.
5. Wind gathering magnetic suction function

**DANGER - To reduce the risk of electrocution:**

1. Always unplug this appliance immediately after use.
2. Do not use while bathing.
3. Do not place or store this appliance where it can fall or be pulled into a tub or sink.
4. Do not place or drop into water or other liquid.
5. Do not reach for an appliance that has fallen into water. Unplug immediately.

WARNING:

This appliance is not intended for use by persons (including children) with reduced physical, sensory or mental capabilities, or lack of experience and knowledge, unless they have been given supervision or instruction concerning use of the appliance by a person responsible for their safety. Children should be supervised to ensure that they do not play with the appliance. In order to increase the protection, suggested installs rating surplus operating current in the bathroom power supply electrical return route not surpass 30mA the residual current to install(RCD),the details consultation installs business. Do not use this appliance near bathtubs, showers basins or other vessel containing water. In order to avoid risk, it must be repaired or replaced by the manufacturer, maintenance department or the professional staff from the similar department if the power cord is damaged. Always unplug the appliance after use. If the appliance overheats, it switches off automatically. Unplug the appliance and let it cool down for a few minutes. Before you switch the appliance on again, check the grilles to make sure they are not blocked by fluff, hair, etc. If the main cord is damaged, you must have it replaced by qualified persons in order to avoid a hazard. For additional protection, we advise you to install a residual current device (RCD) in the electrical circuit that supplies the bathroom. This RCD must have a rated residual operating current not higher than 30mA. Ask your installer for advice. Do not insert metal objects into the air grilles to avoid electric shock. Never block the air grilles. Before you connect the appliance, ensure that the voltage indicated on the appliance corresponds to the local power voltage. Do not use the appliance for any other purpose than described in this manual. Do not use the appliance on artificial hair. When

the appliance is connected to the power, never leave it unattended. Never use any accessories or parts from other manufacturers or that Niceboy does not specifically recommend. If you use such accessories or parts, your guarantee becomes invalid. Do not wind the main cord round the appliance. Wait until the appliance has cooled down before you store it. Do not pull on the power cord after using. Always unplug the appliance by holding the plug. Do not operate the appliance with wet hands. Always return the appliance to a service center authorized by Niceboy for examination or repair. Repair by unqualified people could result in an extremely hazardous situation for the user. The supply cord cannot be replaced. If the cord is damaged the appliance should be scrapped.

PARAMETERS

| | |
|------------------------------------|---------------------|
| Input: | 1400 W |
| Voltage: | 220-240 V /50-60 Hz |
| Protection class of the appliance: | II. |
| Input in off mode: | 0,00 W |

Niceboy s.r.o. hereby declares that the NICEBOY ION AIRBLADE is in compliance with Directive 2014/30/EU, 2014/35/EU and 2011/65/EU. The full text of the EU Declaration of Conformity is available on the following website: <https://niceboy.eu/en/declaration/ion-airsonic-pop>

INFORMATION FOR USERS ON THE DISPOSAL OF ELECTRICAL AND ELECTRONIC EQUIPMENT (HOUSEHOLDS)

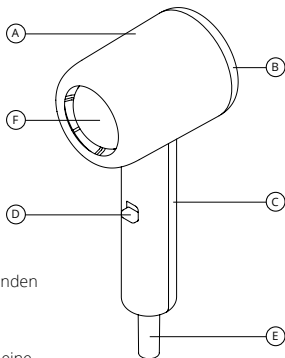


The symbol on the product or in the accompanying documentation means that used electrical or electronic products must not be disposed of with municipal waste. In order to dispose of the product correctly, please take it to the designated collection points where it will be accepted free of charge. Proper disposal of this product will help conserve valuable natural resources and help prevent potential negative environmental and human health impacts that could result from improper waste disposal. For more details, contact your local authority or nearest collection point. Fines may be imposed for improper disposal of this type of waste in accordance with national regulations.

Information for users on the disposal of electrical and electronic devices (corporate and business use)
For proper disposal of electrical and electronic equipment for corporate and business use, consult the manufacturer or importer of this product. They will provide you with information on how to dispose of the product and, depending on the date of placing the electrical equipment on the market, who is obliged to finance the disposal of this electrical equipment. Information on disposal in other countries outside the European Union. The above symbol is only valid in European Union countries. For the correct disposal of electrical and electronic equipment, please ask your authorities or equipment dealer for detailed information.

BESCHREIBUNG

- A. Obere Abdeckung
- B. Hintere Abdeckung / Kaltlufteintritt
- C. Föhngriff
- D. Steuertasten
- E. Kabelabdeckung
- F. Warmluftauslass

**ANWENDUNG**

1. Stellen Sie die gewünschte Blaskraft ein:
Stellung 0: AUS
Stufe 1: halbe Leistung, mittlere Temperatur zum schonenden Trocknen und Stylen
Position 2: volle Leistung, hohe Temperatur für schnelles Trocknen
2. Verwenden Sie eine hohe Einstellung zum Trocknen und eine niedrige Einstellung zum Stylen.
3. Wenn der Haartrockner aus irgendeinem Grund nicht mehr funktioniert, schalten Sie ihn sofort aus und lassen Sie ihn abkühlen.
4. Vergewissern Sie sich immer, dass der Netzschalter auf Position 0 (Aus) steht, bevor Sie das Gerät an eine Steckdose anschließen.
5. Magnetische Windsaugfunktion

GEFAHR - um das Risiko eines Stromschlags zu verringern:

1. Trennen Sie das Gerät immer sofort nach Gebrauch vom Stromnetz.
2. Nicht beim Baden verwenden.
3. Stellen oder lagern Sie dieses Gerät nicht an einem Ort, an dem es herunterfallen oder in eine Badewanne oder ein Waschbecken gezogen werden könnte.
4. Stellen oder tauchen Sie das Gerät nicht in Wasser oder andere Flüssigkeiten.
5. Greifen Sie nicht nach einem Gerät, das ins Wasser gefallen ist. Trennen Sie das Gerät sofort vom Stromnetz.

WARNUNG:

Dieses Gerät ist nicht für die Verwendung durch Personen (einschließlich Kinder) mit eingeschränkten körperlichen, sensorischen oder geistigen Fähigkeiten oder Mangel an Erfahrung und Wissen bestimmt, es sei denn, sie werden von einer für ihre Sicherheit verantwortlichen Person beaufsichtigt oder in die Verwendung des Geräts eingewiesen. Kinder sollten beaufsichtigt werden, damit sie nicht mit dem Gerät spielen. Verwenden Sie dieses Gerät nicht in der Nähe von Badewannen, Duschen oder anderen Geräten, die Wasser enthalten. Um Risiken zu vermeiden, muss das Netzkabel bei Beschädigung vom Hersteller, der Wartungsabteilung oder dem Fachpersonal einer ähnlichen Abteilung repariert oder ersetzt werden. Trennen Sie das Gerät nach Gebrauch immer vom Stromnetz. Wenn das Gerät überhitzt, schaltet es sich automatisch aus. Trennen Sie das Gerät vom Stromnetz und lassen Sie es einige Minuten abkühlen. Kontrollieren Sie vor dem erneuten Einschalten des Gerätes die Roste auf Flusen, Haare etc. Als zusätzlichen Schutz empfehlen wir den Einbau eines Fehlerstromschutzschalters (RCD) in den Stromkreis, der das Badezimmer versorgt. Dieser RCD darf einen Bemessungsfehlerstrom von maximal 30 mA haben. Fragen Sie Ihren Klempner um Rat. Stecken Sie keine Metallgegenstände in die Lüftungsgitter, um einen Stromschlag zu vermeiden. Blockieren Sie niemals die Lüftungsgitter. Vergewissern Sie sich vor dem Anschließen des Geräts, dass die auf dem Gerät angegebene Spannung

mit der örtlichen Spannung übereinstimmt. Verwenden Sie das Gerät nicht für andere als die in dieser Anleitung beschriebenen Zwecke. Verwenden Sie das Gerät nicht auf Kunsthaar. Lassen Sie das Gerät niemals unbeaufsichtigt, wenn es an das Stromnetz angeschlossen ist. Verwenden Sie niemals Zubehör oder Teile anderer Hersteller oder solche, die nicht ausdrücklich von Niceboy empfohlen werden. Wenn Sie solche Zubehörteile oder Teile verwenden, erlischt die Garantie. Wickeln Sie das Netzkabel nicht um das Gerät. Warten Sie, bis das Gerät abgekühlt ist, bevor Sie es verstauen. Ziehen Sie nach Gebrauch nicht am Netzkabel. Trennen Sie das Gerät immer von der Steckdose, indem Sie den Stecker festhalten. Verwenden Sie das Gerät nicht mit nassen Händen. Bringen Sie das Gerät zur Inspektion oder Reparatur immer zu einem von Niceboy autorisierten Servicecenter. Reparaturen, die von nicht qualifizierten Personen durchgeführt werden, können zu einer äußerst gefährlichen Situation für den Benutzer führen. Das Netzkabel kann nicht ersetzt werden. Wenn das Kabel beschädigt ist, sollte das Gerät entsorgt werden.

PARAMETER

| | |
|--|---------------------|
| Stromverbrauch: | 1400 W |
| Spannung: | 220-240 V /50-60 Hz |
| Gerät der Schutzklasse: | II. |
| Stromverbrauch im ausgeschalteten Zustand: | 0,00 W |

Hiermit übernimmt Niceboy s.r.o. erklärt, dass der NICEBOY ION AIRBLADE 2014/30/EU, 2014/35/EU und 2011/65/EU entspricht. Der vollständige Text der EU-Konformitätserklärung ist auf den folgenden Websites verfügbar: <https://niceboy.eu/de/declaration/ion-airsonic-pop>

INFORMATIONEN FÜR BENUTZER ZUR ENTSORGUNG VON ELEKTRISCHEN UND ELEKTRONISCHEN GERÄTEN (HAUSHALT)



Dieses Symbol auf dem Produkt oder in der Original-Produktdokumentation bedeutet, dass die gebrauchten elektrischen oder elektronischen Produkte nicht zusammen mit dem kommunalen Abfall entsorgt werden dürfen. Geben Sie das Produkt an den festgelegten Sammelstellen ab, wo es kostenlos angenommen wird, damit es richtig entsorgt wird. Durch die richtige Entsorgung dieses Produkts helfen Sie dabei, wichtige natürliche Ressourcen zu bewahren und potentiellen negativen Auswirkungen auf die Umwelt und die menschliche Gesundheit, die infolge falscher Abfallentsorgung entstehen können, vorzubeugen. Weitere Informationen können Sie bei Ihrer örtlichen Behörde oder bei der nächsten Sammelstelle erfahren. Bei falscher Entsorgung dieser Abfallart können in Einklang mit den nationalen Vorschriften Strafen auferlegt werden.

Verbraucherinformationen zur Entsorgung elektrischer und elektronischer Geräte (kommerzielle Nutzung – Firmen und Betriebe)

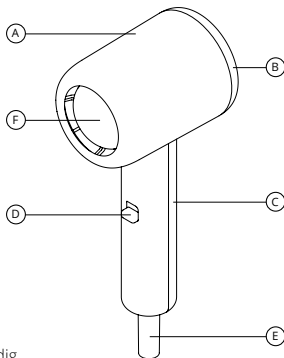
Wenden Sie sich für die ordnungsgemäße Entsorgung elektrischer und elektronischer Geräte für den gewerblichen und geschäftlichen Gebrauch an den Hersteller oder Importeur des Produkts. Dieser wird Sie über die Arten der Entsorgung des Produkts informieren und Ihnen in Abhängigkeit vom Datum der Markteinführung des Elektrogerätes mitteilen, wer verpflichtet ist, die Entsorgung dieses Elektrogeräts zu bezahlen. Informationen zur Entsorgung in anderen Ländern außerhalb der Europäischen Union. Das oben aufgeführte Symbol gilt nur in den Ländern der Europäischen Union. Holen Sie für die richtige Entsorgung elektrischer und elektronischer Geräte detaillierte Informationen bei Ihren Behörden oder beim Verkäufer des Geräts ein.

LEÍRÁS

- A. Felső burkolat
- B. Hátsó burkolat / hideglevegő-beszívó nyílás
- C. Fogantyú
- D. Vezérlógombok
- E. Kábelvédelem
- F. Meleg levegő kimeneti nyílás

HAJSZÁRÍTÓNK HASZNÁLATA

1. Állítsuk be igény szerint a fűvöröt:
 0. állás: KIKAPCSOLT
 1. állás: fél teljesítmény, közepes hőmérséklet a kíméletes szárításhoz és frizurakészítéshez
 2. állás: maximális teljesítmény, magas hőmérséklet a gyors szárításhoz
2. Hajszárításhoz használjunk magas, frizurakészítéshez pedig alacsony fokozatot.
3. Ha a hajszárító bármilyen okból leáll, azonnal kapcsoljuk ki és hagyjuk kihűlni.
4. Mielőtt csatlakoztatjuk a hálózathoz, mindig győződjünk meg arról, hogy a főkapcsoló 0 (kikapcsolt) állásban van.
5. Mágneses szélzívó funkció



VESZÉLY - az áramütésveszély csökkentése érdekében:

1. Használat után mindig azonnal húzzuk ki a készüléket.
2. Ne használjuk fürdés közben.
3. Sosem tegyük a készüléket olyan helyre, ahonnan leeshet, beleeshet vagy beleránthatjuk a kádba vagy a mosdókagylóba.
4. A készüléket sosem tegyük vagy ejtsük vízbe vagy más folyadékba.
5. Sosem érintsük meg a vízbe esett készüléket. Azonnal húzzuk ki a készüléket.

FIGYELMEZTETÉS:

A készüléket nem használhatják a szükséges tapasztalat és tudás hiányában korlátozott fizikai, érzékszervi, szellemi képességekkel rendelkező személyek (beleértve a gyermekeket is) a biztonságukért felelős személy felügyelete, vagy a tőle kapott, használatra vonatkozó tájékoztatás nélkül. Ne engedjük, hogy a gyerekek a készülékkel játsszanak. Ne használjuk a készüléket fürdőkád, zuhanyzó vagy egyéb, vizet tartalmazó berendezés közelében. A kockázatok csökkentése és a veszélyek elkerülése érdekében a sérült tápkábel csak a gyártó, a szervizképviselete vagy hasonló beosztású képzett személy javíthatja vagy cserélheti. Használat után mindig húzzuk ki a készüléket. Ha a készülék túlmelegszik, automatikusan kikapcsol. Húzzuk ki a készüléket a konnektorból, és hagyjuk néhány percig hűlni. Mielőtt újra bekapcsolnánk a készüléket, ellenőrizzük, hogy a rácsok nem tömődtek-e el haj- vagy szőrszállalak stb. Ha a hálózati kábel megsérült, a veszély elkerülése érdekében csak szakember cserélheti ki. A további védelem érdekében javasolt egy áram-védőkapcsoló (fi-relé) beszerelése a fürdőszobát ellátó elektromos áramkörre. A fi-relé névleges hibaáram érzékenysége legfeljebb 30 mA lehet. Tanácsért forduljunk villanyszerelőhöz. Az áramütésveszély elkerülése érdekében ne helyezzünk fémtárgyakat a légrácsokba. Sosem takarjuk el a szellőzőrácsokat. A készülék csatlakoztatása előtt győződjünk meg arról, hogy a készüléken feltüntetett feszültség megegyezik a hálózatunk feszültségével. Ne használjuk

a készüléket a jelen kézikönyvben leírtaktól eltérő célokra. Ne használjuk a készüléket műhajhoz. Sose hagyjuk a készüléket felügyelet nélkül, ha csatlakoztatva van az elektromos hálózathoz. Sose használjunk más gyártóktól származó tartozékokat vagy alkatrészt, vagy olyat, amit a Niceboy kifejezetten nem ajánlott. Az ilyen tartozékok vagy alkatrészek használata érvényteleníti a garanciát. Ne tekerjük a hálózati kábelt a készülék köré. Mielőtt eltennénk, várjuk meg, amíg a készülék lehűl. Használat után sose a tápkábelnél fogva húzzuk ki a konnektorból. Mindig a csatlakozódugónál fogva húzzuk ki. Ne használjuk a készüléket nedves kézzel. A készüléket mindig hivatalos Niceboy szervizközpontban ellenőriztessük és javíttassuk. Szakképzetlen személy általi javítás rendkívül veszélyes lehet a felhasználók számára. A tápkábel nem cserélhető. Ha a vezeték sérült, a készüléket ártalmatlanítani kell.

MŰSZAKI JELLEMZŐK

| | |
|-------------------------------------|--------------------|
| Áramfelvétel: | 1400 W |
| Feszültség: | 220-240 V/50-60 Hz |
| A készülék védelmi osztálya: | II. |
| Áramfelvétel kikapcsolt állapotban: | 0,00 W |

A szakszerűtlen kezelés (túl hosszú töltés, rövidzárlat, az akkumulátor összetörése más tárggyal stb.) tűzhöz, túlmelegedéshez vagy az akkumulátor kifolyásához vezethet. A Niceboy s.r.o. ezúton kijelenti, hogy a NICEBOY ION AIRBLADE megfelel a 2014/35/EU, 2014/30/EU és a 2011/65/EU irányelveknek. Az EU megfelelőségi nyilatkozat teljes szövege elérhető az alábbi honlapon:

<https://niceboy.eu/hu/declaration/ion-airsonic-pop>

FELHASZNÁLÓI TÁJÉKOZTATÓ ELEKTROMOS ÉS ELEKTRONIKUS BERENDEZÉSEK ÁRTALMATLANÍTÁSÁRÓL (HÁZTARTÁSOK)



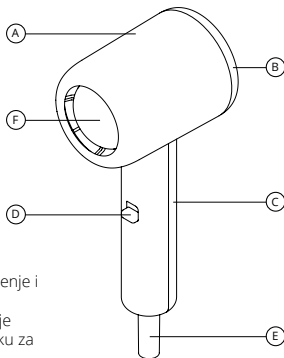
A terméken vagy a kísérő dokumentációban található szimbólum azt jelenti, hogy a használt elektromos és elektronikus termékeket nem szabad a háztartási hulladékkal együtt megsemmisíteni. A terméket a megfelelő ártalmatlanítás érdekében a kijelölt átvételi pontokon kell leadni, ahol ingyenesen átveszik. A termék megfelelő ártalmatlanításával segíthetünk megelőzni a környezetre és az emberi egészségre gyakorolt lehetséges negatív következményeket, amelyeket a termék nem megfelelő megsemmisítése okozhatna. További információval a helyi hatóság vagy a legközelebbi gyűjtőhely szolgálhat. Az ilyen típusú hulladék nem megfelelő ártalmatlanítása esetén a nemzeti jogszabályokkal összhangban pénzbírság szabható ki.

Felhasználói tájékoztató elektromos és elektronikus berendezések ártalmatlanításáról (vállalati és üzleti felhasználás)

Vállalati és üzletszerű használat esetén az elektromos és elektronikus berendezések megfelelő ártalmatlanításával kapcsolatban vegyük fel a kapcsolatot a termék gyártójával vagy importőrével. Ő tud tájékoztatást nyújtani a termék ártalmatlanításának módjáról, valamint az elektromos berendezés forgalomba hozatalának időpontjától függően arról, hogy ki köteles finanszírozni ezen elektromos berendezés ártalmatlanítását. Tájékoztatás az Európai Unión kívüli országokban történő ártalmatlanításról. A fenti szimbólum csak az Európai Unió országaiiban érvényes. Az elektromos és elektronikus berendezések megfelelő ártalmatlanításával kapcsolatban részletes tájékoztatással az illetékes hatóság vagy a berendezés forgalmazója tud szolgálni.

OPIS

- A. Gornje kućište
- B. Stražnje kućište/dovod hladnog zraka
- C. Ručka
- D. Kontrolni prekidač
- E. Rukavac kabla
- F. Izlaz vrućeg zraka

**KAKO KORISTITI SUŠILO ZA KOSU**

1. Podesite željenu snagu puhanja:
Položaj 0: ISKLJUČENO
Položaj 1: Pola snage, srednja temperatura za nježno sušenje i oblikovanje
Položaj 2: Puna snaga, visoka temperatura za brzo sušenje
2. Koristite visoku postavku za sušenje kose, a nisku postavku za oblikovanje.
3. Ako sušilo za kosu iz bilo kojeg razloga prestane raditi, odmah ga isključite i pustite da se ohladi.
4. Prije uključivanja jedinice u mrežnu utičnicu uvijek provjerite je li prekidač postavljen na položaj ISKLJUČENO.
5. Funkcija magnetnog usisa za prikupljanje zraka

OPASNOST - Za smanjenje opasnosti od strujnog udara:

1. Uvijek isključite ovaj uređaj iz struje odmah nakon upotrebe.
2. Ne koristiti tijekom kupanja.
3. Nemojte postavljati niti pohranjivati ovaj uređaj na mjesto gdje može pasti ili biti odvučen u umivaonik.
4. Nemojte stavljati niti ispuštati u vodu ili drugu tekućinu.
5. Nemojte posezati za uređajem koji je pao u vodu. Odmah ga isključite iz struje.

UPOZORENJE:

Ovaj uređaj ne smiju upotrebljavati osobe (uključujući djecu) smanjenih tjelesnih, osjetilnih ili mentalnih sposobnosti ili osobe kojima nedostaje iskustva ili znanja, ako nisu pod nadzorom ili ako im osoba zadužena za njihovu sigurnost me daje upute za upotrebu uređaja. Djeca moraju biti pod nadzorom da bi se osiguralo da se ne igraju s uređajem. Za dodatnu zaštitu preporučujemo ugradnju uređaja za diferencijalnu struju (RCD) u električni krug koji napaja kupaonicu. Ovaj RCD mora imati nazivnu rezidualnu radnu struju od 30 mA ili manje. Zatražite savjet od vašeg vodoinstalatera. Nemojte koristiti ovaj uređaj u blizini kade, tuševa ili drugih posuda s vodom. Kako bi se izbjegao rizik, mora ga popraviti ili zamijeniti proizvođač, odjel za održavanje ili stručno osoblje iz sličnog odjela ako je kabel za napajanje oštećen. Uvijek isključite uređaj iz struje nakon upotrebe. Ako se uređaj pregrije, automatski se isključuje. Isključite uređaj iz struje i ostavite ga da se ohladi nekoliko minuta. Prije nego što ponovno uključite uređaj, provjerite rešetke kako biste bili sigurni da nisu blokirani maljama, dlakama itd. Ako je glavni kabel oštećen, zamjenu prepustit kvalificiranim osobama kako biste izbjegli opasnost. Radi dodatne zaštite savjetujemo vam da u električni krug koji napaja kupaonicu ugradite zaštitni uređaj (RCD). Ovaj RCD mora imati nazivnu zaostalu radnu struju ne veću od 30 mA. Zatražite savjet od svog instalatera. Nemojte umetati metalne predmete u zračne rešetke kako biste izbjegli strujni udar. Nikada nemojte blokirati zračne rešetke. Prije nego što priključite uređaj, provjerite odgovara li napon naveden na uređaju naponu lokalnog mrežnog napona. Nemojte koristiti uređaj za bilo koju drugu svrhu osim opisanu u

ovom priručniku. Nemojte koristiti uređaj na umjetnoj kosi. Kada je uređaj priključen u struju, nikada ga ne ostavljajte bez nadzora. Nikada nemojte koristiti pribor ili dijelove drugih proizvođača ili koje Niceboy izričito ne preporučuje. Ako koristite takav pribor ili dijelove, vaše jamstvo postaje nevažeće. Nemojte namatati glavni kabel oko uređaja. Pričekajte da se uređaj ohladi prije nego što ga pohranite. Nemojte povlačiti kabel za napajanje nakon uporabe. Uvijek isključite uređaj iz struje držeći utikač. Nemojte rukovati uređajem mokrim rukama. Uvijek vratite uređaj u ovlaštenu servisnu centar Niceboy na pregled ili popravak. Popravci koje provode nevalificirane osobe mogu uzrokovati izuzetno opasnu situaciju za korisnika. Kabel za napajanje ne može se zamijeniti. Ako je kabel oštećen, uređaj treba ukloniti.

PARAMETRI

| | |
|---------------------------------|--------------------|
| Ulaz: | 1400 W |
| Napon: | 220-240 V/50-60 Hz |
| Klasa zaštite uređaja: | II. |
| Unos u isključenom načinu rada: | 0,00 W |

Niceboy s.r.o. ovime izjavljuje da je NICEBOY ION AIRBLADE u skladu s Direktivom 2014/30/EU, 2014/35/EU i 2011/65/EU. Cijeli sadržaj Izjave o sukladnosti EU dostupan je na ovom web-mjestu:

<https://niceboy.eu/hr/declaration/ion-airsonic-pop>

INFORMACIJE ZA KORISNIKE O ODLAGANJU ELEKTRIČNE I ELEKTRONIČKE OPREME (KUĆANSTVA)

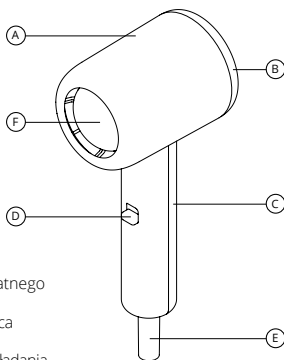


Simbol na proizvodu ili u pratećoj dokumentaciji znači da se iskorišteni električni ili elektronički proizvodi ne smiju odlagati s komunalnim otpadom. Za pravilno zbrinjavanje proizvoda, odnesite ga na za to predviđena mjesta za prikupljanje gdje će se besplatno prihvatiti. Pravilno zbrinjavanje ovog proizvoda pomoći će u očuvanju vrijednih prirodnih resursa i pomoći u sprječavanju mogućih negativnih utjecaja na okoliš i ljudsko zdravlje koji bi mogli proizaći iz nepravilnog zbrinjavanja otpada. Za više pojedinosti obratite se lokalnim vlastima ili najbližem mjestu za prikupljanje. Za nepropisno zbrinjavanje ove vrste otpada mogu se izreći kazne u skladu s nacionalnim propisima.

Informacije za korisnike o zbrinjavanju električnih i elektroničkih uređaja (korporativna i poslovna upotreba) Za pravilno zbrinjavanje električne i elektroničke opreme za korporativnu i poslovnu uporabu obratite se proizvođaču ili uvozniku ovog proizvoda. Oni će vam dati informacije o tome kako zbrinuti proizvod i, ovisno o datumu stavljanja električne opreme na tržište, tko je dužan financirati zbrinjavanje te električne opreme. Informacije o zbrinjavanju u drugim zemljama izvan Europske unije. Navedeni simbol vrijedi samo u zemljama Europske unije. Za pravilno zbrinjavanje električne i elektroničke opreme, obratite se nadležnim tijelima ili prodavaču opreme za detaljne informacije.

OPIS

- A. Górna pokrywa
- B. Tylna pokrywa / wlot zimnego powietrza
- C. Uchwyt
- D. Przyciski do obsługi
- E. Zabezpieczenie kabla
- F. Wylot gorącego powietrza

**SPOSÓB UŻYWANIA SUSZARKI DO WŁOSÓW**

1. Ustaw żądaną siłę nadmuchu:
Polożenie 0: WYŁĄCZONE
Polożenie 1: połowa mocy, średnia temperatura do delikatnego suszenia i stylizacji
Polożenie 2: pełna moc, wysoka temperatura zapewniająca szybkie suszenie
2. Dużą moc stosuj do suszenia włosów, a niższą moc do ich układania.
3. Jeśli suszarka do włosów przestanie działać z jakiegokolwiek powodu, natychmiast ją wyłącz i pozostaw do ostygnięcia.
4. Przed podłączeniem urządzenia do gniazdka elektrycznego zawsze się upewnij, że wyłącznik jest ustawiony w położeniu 0 (wyłączone).
5. Funkcja magnetycznego zasysania powietrza

NIEBEZPIECZEŃSTWO – Aby zmniejszyć ryzyko porażenia prądem:

1. Zawsze odłączaj urządzenie od zasilania natychmiast po użyciu.
2. Nie używaj suszarki podczas kąpieli.
3. Nie umieszczaj ani nie przechowuj urządzenia w miejscu, z którego mogłoby spaść lub zostać wciągnięte do wanny lub zlewu.
4. Nie wkładaj ani nie wpuszczaj urządzenia do wody lub innych płynów.
5. Nie dotykaj urządzenia, jeśli wpadło do wody. Natychmiast odłącz je od gniazdka.

OSTRZEŻENIE:

Ten produkt nie jest przeznaczony do użytku przez osoby (w tym dzieci) o ograniczonej sprawności fizycznej, sensorycznej lub intelektualnej bądź niedysponujące odpowiednim doświadczeniem i wiedzą, o ile nie znajdują się one pod nadzorem lub nie zostały pouczone o sposobie użytkowania urządzenia przez osobę odpowiedzialną za ich bezpieczeństwo. Dzieci powinny znajdować się pod nadzorem, aby nie bawiły się urządzeniem. Nie należy używać tego urządzenia w pobliżu wanien, pryszniców lub innego wyposażenia zawierającego wodę. Aby uniknąć ryzyka w przypadku uszkodzenia kabla zasilającego, naprawę lub wymianę należy zlecić producentowi, działowi konserwacji lub specjalistycznemu działowi podobnego typu. Zawsze trzeba odłączać urządzenie od zasilania po użyciu. Jeśli urządzenie się przegrzeje, automatycznie się wyłączy. Należy odłączyć urządzenie od zasilania i pozostawić na kilka minut do ostygnięcia. Przed ponownym włączeniem urządzenia należy sprawdzić, czy w kratkach nie utknęły włosy, sierść itp. Jeśli główny kabel jest uszkodzony, należy zlecić jego wymianę wykwalifikowanej osobie, aby uniknąć niebezpieczeństwa. W celu zapewnienia dodatkowej ochrony zalecamy zainstalowanie wyłącznika różnicowo-prądowego w obwodzie elektrycznym zasilającym łazienkę. Znamionowy resztkowy prąd roboczy tego wyłącznika nie może przekraczać 30 mA. O poradę należy zwrócić się do instalatora. Do kratk nie należy wkładać metalowych przedmiotów, aby nie spowodować porażenia prądem. Nie wolno tykać kratk wentylacyjnych. Przed podłączeniem urządzenia należy się upewnić, że napięcie

podane na urządzeniu jest zgodne z napięciem lokalnym. Nie należy używać sprzętu do celów innych niż opisane w niniejszej instrukcji. Nie należy używać urządzenia do sztucznych włosów. Nigdy nie należy pozostawiać suszarki bez nadzoru, gdy jest podłączona do zasilania. Nigdy nie należy używać akcesoriów lub części pochodzących od innych producentów lub niezalecanych przez firmę Niceboy. Użycie takich akcesoriów lub części powoduje utratę gwarancji. Nie należy owijać głównego kabla wokół urządzenia. Przed odłożeniem na miejsce przechowania należy odczekać, aż urządzenie ostygnie. Po użyciu nie należy ciągnąć za kabel zasilający. W momencie odłączania urządzenia od zasilania trzeba zawsze przytrzymać wtyczkę. Nie należy używać suszarki mokrymi rękami. W celu sprawdzenia lub naprawy urządzenie należy zawsze oddawać do autoryzowanego punktu serwisowego firmy Niceboy. Naprawy wykonywane przez osoby niewykwalifikowane mogą skutkować sytuacjami bardzo niebezpiecznymi dla użytkownika. Kabla zasilającego nie można wymieniać. Jeśli przewód jest uszkodzony, urządzenie należy wyrzucić.

PARAMETRY

| | |
|---------------------------------|----------------------|
| Moc: | 1400 W |
| Napięcie: | 220-240 V / 50-60 Hz |
| Klasa ochrony urządzenia: | II. |
| Pobór mocy w stanie wyłączonym: | 0,00 W |

Firma Niceboy s.r.o. niniejszym oświadcza, że urządzenie NICEBOY ION AIRBLADE jest zgodne z dyrektywami 2014/35/UE, 2014/30/UE i 2011/65/UE. Pełny tekst deklaracji zgodności UE jest dostępny na poniższych stronach internetowych: <https://niceboy.eu/pl/declaration/ion-airsonic-pop>

INFORMACJE DLA UŻYTKOWNIKÓW DOTYCZĄCE UTYLIZACJI (DOMOWEGO) SPRZĘTU ELEKTRYCZNEGO I ELEKTRONICZNEGO



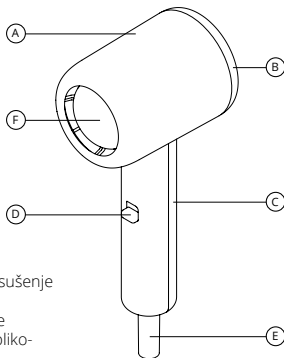
Przedstawiony symbol znajdujący się na produkcie lub w towarzyszącej mu dokumentacji oznacza, że zużytych produktów elektrycznych lub elektronicznych nie wolno utylizować wraz z odpadami komunalnymi. W celu właściwej utylizacji produkt należy oddać do jednego z wyznaczonych punktów zbiórki odpadów, które przyjmą go bezpłatnie. Właściwa utylizacja produktu pomoże w zachowaniu cennych zasobów naturalnych i zapobieganiu potencjalnemu negatywnemu wpływowi na środowisko i zdrowie ludzkie, który mógłby być skutkiem niewłaściwej utylizacji odpadów. Dalsze informacje można uzyskać w lokalnym urzędzie lub najbliższym punkcie zbiórki odpadów. Niewłaściwa utylizacja tego typu odpadów może skutkować karami pieniężnymi zgodnie z przepisami krajowymi.

Informacje dla użytkowników dotyczące utylizacji sprzętu elektrycznego i elektronicznego (sprzęt użytkowany przez firmy i przedsiębiorstwa)

W celu właściwego zutylizowania sprzętu elektrycznego i elektronicznego używanego przez firmy i przedsiębiorstwa należy zasięgnąć rady u producenta lub importera produktu. Dostarczą oni informacji o sposobach utylizacji produktu i wskażą, kto ma obowiązek finansowania utylizacji tego sprzętu elektrycznego w zależności od daty wprowadzenia go na rynek. Informacje dotyczące utylizacji w innych krajach spoza Unii Europejskiej. Wyżej przedstawiony symbol obowiązuje wyłącznie w krajach Unii Europejskiej. Z myślą o zapewnieniu właściwej utylizacji sprzętu elektrycznego i elektronicznego należy zasięgnąć szczegółowych informacji w lokalnym urzędzie lub u sprzedawcy sprzętu.

OPIS

- A. Vrhnje ohišje
- B. Zadnji del ohišja/dovod hladnega zraka
- C. Ročaj
- D. Nadzorno stikalo
- E. Varovalo kabla
- F. Izhod vročega zraka

**KAKO UPORABLJATI SUŠILNIK ZA LASE**

1. Nastavite želeno moč pihanja:
Položaj 0: IZKLOPLJENO
Položaj 1: polovična moč, srednja temperatura za nežno sušenje in oblikovanje
Položaj 2: polna moč, visoka temperatura za hitro sušenje
2. Višjo stopnjo uporabite za sušenje, nižjo stopnjo pa za oblikovanje las.
3. Če sušilec za lase iz kakršnega koli razloga preneha delovati, ga takoj izklopite in počakajte, da se ohladi.
4. Preden napravo priključite v električno vtičnico, se vedno prepričajte, da je stikalo v položaju za izklop.
5. Funkcija magnetnega sesanja zraka

NEVARNOST - Za zmanjšanje nevarnosti električnega udara:

1. Po uporabi napravo vedno takoj izklopite z električnega omrežja.
2. Naprave ne uporabljajte med kopanjem.
3. Naprave ne postavljajte ali shranjujte tako, da bi lahko padla ali bi jo potegnili v kad ali umivalnik.
4. Naprave ne izpostavljajte vodi ali drugim tekočinam.
5. Ne segajte po napravi, ki je padla v vodo. Takoj izvlecite vtič iz vtičnice.

OPOZORILO:

Izdelka ne smejo uporabljati osebe (vključno z otroki) z zmanjšanimi telesnimi, zaznavnimi ali umskimi sposobnostmi ali brez izkušnje in znanja, razen če jih nadzoruje oseba, odgovorna za njihovo varnost, ali če jim je ta oseba dala navodila za uporabo izdelka. Otroci morajo izdelek uporabljati pod nadzorom osebe, ki jim lahko prepreči igranje z izdelkom. Za dodatno zaščito priporočamo, da v električni tokokrog, ki napaja kopalnico, namestite tokovno zaščitno stikalo (RCD). Nazivni preostali tok takšnega stikala mora biti 30 mA ali manj. Za nasvet vprašajte električarja. Naprave ne uporabljajte v bližini kadi, prhe ali drugih virov vode. Če je električni kabel poškodovan, ga mora popraviti ali zamenjati proizvajalec, oddelek za vzdrževanje ali ustrezno usposobljeno strokovno osebo, da bi se izognili tveganju. Po uporabi napravo vedno izklopite z električnega omrežja. Če se naprava pregreje, se samodejno izklopi. Odklopite napravo z električnega omrežja in jo pustite nekaj minut, da se ohladi. Pred vnovičnim vklopom naprave preverite, da zračne reže niso zamašene s kosmi, lasmi itd. Če je električni kabel poškodovan, ga mora zamenjati usposobljena oseba, da preprečite nevarnost. Za dodatno zaščito vam svetujemo, da v električni tokokrog, ki napaja kopalnico, namestite tokovno zaščitno stikalo (RCD). Nazivni preostali tok takšnega stikala ne sme presegati 30 mA. Za nasvet vprašajte električarja. V zračne reže ne vstavljajte kovinskih predmetov, da preprečite električni udar. Nikoli ne prekrivajte zračnih rež. Preden izdelek priključite, preverite, ali napetost, navedena na izdelku, ustreza lokalni omrežni napetosti. Naprave ne uporabljajte za druge namene, kot je opisano v teh navodilih. Naprave ne uporabljajte za sušenje ali oblikovanje

umetnih las. Kadar je naprava priključena na električno omrežje, je nikoli ne puščajte brez nadzora. Nikoli ne uporabljajte pribora ali delov drugih proizvajalcev ali delov, ki jih Niceboy ne priporoča izrecno. Če uporabljate takšen pribor ali dele, veljavnost garancije preneha. Električnega kabla ne ovijajte okoli naprave. Pred shranjevanjem počakajte, da se naprava ohladi. Po uporabi ne vlecite za električni kabel. Napravo vedno izključite z električnega omrežja tako, da držite vtič. Naprave ne uporabljajte z mokrimi rokami. Izdelek naj vedno servisira ali popravlja servisni center, ki ga je pooblastil Niceboy. Popravila, ki jih opravijo ne kvalificirane osebe, lahko povzročijo izjemno nevarne razmere za uporabnika. Električnega kabla ni mogoče zamenjati. Če je kabel poškodovan, je treba napravo zavreči.

LASTNOSTI

| | |
|--|--------------------|
| Vhodna moč: | 1400 W |
| Napetost: | 220–240 V/50–60 Hz |
| Zaščitni razred naprave: | II. |
| Vhodna moč, ko je naprava izklopljena: | 0,00 W |

Podjetje Niceboy s.r.o. izjavlja, da je naprava NICEBOY ION AIRBLADE skladna z direktivami 2014/30/EU, 2014/35/EU in 2011/65/EU. Celotno besedilo Izjave o skladnosti EU je na voljo na povezavi:

<https://niceboy.eu/si/declaration/ion-airsonic-pop>

INFORMACIJE ZA UPORABNIKE GLEDE ODSTRANJEVANJA ELEKTRIČNIH IN ELEKTRONSKIH NAPRAV (GOSPODINJSTVA)

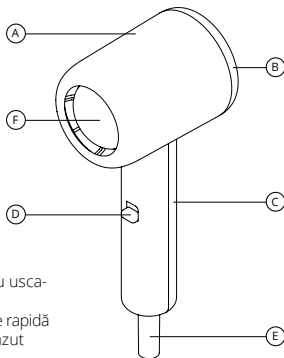


Ta simbol na izdelku ali v priloženi dokumentaciji pomeni, da rabljenega električnega ali elektronskega izdelka ni dovoljeno zavreči med komunalne odpadke. Izdelek ustrezno zavržite tako, da ga odnesete v zbirni center, kjer ga bodo brezplačno prevzeli. Pravilno odstranjevanje izdelka pomaga ohranjati dragocene naravne vire in preprečuje morebitne negativne vplive na okolje in zdravje ljudi zaradi nepravilnega odlaganja odpadkov. Za več informacij se obrnite na občinsko upravo ali najbližji zbirni center. Nepravilno odstranjevanje te vrste odpadkov se lahko v skladu z nacionalno zakonodajo kaznuje z globo.

Informacije za uporabnike glede odstranjevanja električnih in elektronskih naprav (poslovna uporaba)
Za informacije o ustreznem odstranjevanju električnih in elektronskih naprav, ki so bile namenjene komercialni in poslovni rabi, se obrnite na proizvajalca ali uvoznika izdelka. Posredovali vam bodo informacije o tem, kako odstraniti izdelek in kdo je dolžan financirati odstranitev izdelka glede na datum njegove uvedbe na tržišču. Informacije glede odstranjevanja odpadkov v državah zunaj EU. Zgornji simbol velja le v državah Evropske unije. Za pravilno odstranjevanje električne in elektronske opreme se obrnite na lokalne organe ali prodajalca opreme, da pridobite podrobne informacije.

DESCRIERE

- A. Carcasă superioară
- B. Carcasă spate / admisie aer rece
- C. Mâner
- D. Comutator de control
- E. Manșon de cablu
- F. Ieșire de aer cald

**CUM SĂ FOLOSIȚI USCĂTORUL DE PĂR**

1. Reglați puterea de suflare dorită:
 Poziția 0: OFF
 Poziția 1: Jumătate din putere, temperatură medie pentru uscare și coafare delicată
 Poziția 2: Putere maximă, temperatură ridicată pentru uscare rapidă
2. Folosiți reglajul înalt pentru uscarea părului și reglajul scăzut pentru coafare.
3. Dacă uscătorul de păr nu mai funcționează dintr-un motiv oarecare, opriți-l imediat și lăsați-l să se răcească.
4. Asigurați-vă întotdeauna că întrerupătorul este fixat în poziția OFF înainte de a conecta unitatea la priză de curent.
5. Funcția de aspirație magnetică prin colectarea fluxului de aer

PERICOL - Pentru a reduce riscul de electrocutare:

1. Scoateți întotdeauna din priză acest aparat imediat după utilizare.
2. Nu îl utilizați în timp ce faceți baie.
3. Nu așezați sau depozitați acest aparat în locuri în care poate cădea sau poate fi tras într-o cadă sau chiuvetă.
4. Nu îl introduceți și nu îl lăsați să cadă în apă sau în alte lichide.
5. Nu vă apropiați de un aparat care a căzut în apă. Scoateți-l imediat din priză.

AVERTIZARE:

Acest aparat nu este destinat utilizării de către persoane (inclusiv copii) cu capacități fizice, senzoriale sau mentale reduse sau cu lipsă de experiență și cunoștințe, cu excepția cazului în care acestea au fost supravegheate sau instruite cu privire la utilizarea aparatului de către o persoană responsabilă pentru siguranța lor. Copiii trebuie să fie supravegheați pentru a se asigura că nu se joacă cu aparatul. Pentru a crește nivelul de protecție, recomandăm ca pe returul circuitului sursei de alimentare electrică din camera de baie să fie instalat un dispozitiv de curent rezidual (RCD) având un curent de declanșare de maxim 30mA; pentru detalii consultați-vă cu instalatorul. Nu utilizați acest aparat în apropierea căzilor de baie, a bazinelor de duș sau a altor recipiente care conțin apă. Pentru a evita riscurile, în cazul în care cablul de alimentare este deteriorat, acesta trebuie reparat sau înlocuit de către producător, departamentul de întreținere sau de către personalul profesionist din departamentul similar. Scoateți întotdeauna aparatul din priză după utilizare. În cazul în care aparatul se supraîncălzește, acesta se oprește automat. Scoateți aparatul din priză și lăsați-l să se răcească timp de câteva minute. Înainte de a porni din nou aparatul, verificați grilele pentru a vă asigura că nu sunt astupate de puf, păr etc. În cazul în care cablul principal este deteriorat, trebuie să fie înlocuit de persoane calificate pentru a evita un pericol. Pentru o protecție suplimentară, vă sfătuim să instalați un dispozitiv de curent rezidual (RCD) în circuitul electric care alimentează baia. Acest RCD trebuie să aibă un curent de funcționare rezidual nominal

nu mai mare de 30mA. Cereți sfatul instalatorului dumneavoastră. Nu introduceți obiecte metalice în grilele de aer, pentru a evita electrocutările. Nu blocați niciodată grilele de aerisire. Înainte de a conecta aparatul, asigurați-vă că tensiunea indicată pe aparat corespunde cu tensiunea de alimentare locală. Nu utilizați aparatul în alte scopuri decât cele descrise în acest manual. Nu folosiți aparatul pe păr artificial. Când aparatul este conectat la curent, nu-l lăsați niciodată nesupravegheat. Nu utilizați niciodată accesorii sau piese de la alți producători sau pe care Niceboy nu le recomandă în mod special. În cazul în care utilizați astfel de accesorii sau piese, garanția dumneavoastră se anulează. Nu înfășurați cablul principal în jurul aparatului. Așteptați până când aparatul s-a răcit înainte de a-l depozita. Nu trageți de cablul de alimentare după utilizare. Scoateți întotdeauna aparatul din priză ținând ștecherul. Nu folosiți aparatul cu mâinile umede. Întotdeauna returnați aparatul la un centru de service autorizat de Niceboy pentru examinare sau reparație. Repararea de către persoane necalificate ar putea duce la o situație extrem de periculoasă pentru utilizator. Cablul de alimentare nu poate fi înlocuit. În cazul în care cablul este deteriorat, aparatul trebuie să fie casat.

PARAMETRI

| | |
|----------------------------------|---------------------|
| Intrare: | 1400 W |
| Tensiune: | 220-240 V /50-60 Hz |
| Clasa de protecție a aparatului: | II. |
| Intrare în modul oprit: | 0,00 W |

Niceboy sro declară prin prezenta că tipul de produs NICEBOY ION AIRBLADE este în conformitate cu Directiva 2014/30/UE, 2014/35/UE și 2011/65/UE. Textul integral al Declarației de conformitate UE este disponibil pe următorul site web: <https://niceboy.eu/ro/declaration/ion-airsonic-pop>

INFORMAȚII PENTRU UTILIZATORI CU PRIVIRE LA ELIMINAREA CA DEȘEU A ECHIPAMENTELOR ELECTRICE ȘI ELECTRONICE (UZ CASNIC)



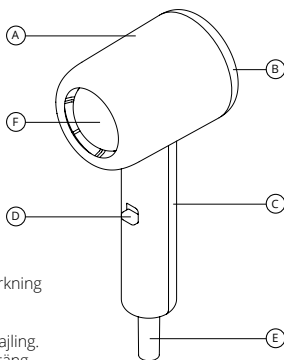
Simbolul de pe produs sau din documentația însoțitoare înseamnă că produsele electrice sau electronice uzate nu trebuie aruncate împreună cu deșeurile municipale. Pentru eliminarea corectă a deșeu a produsului, aduceți-l la punctele de colectare a deșeurilor desemnate, unde va fi eliminat gratuit. Eliminarea corespunzătoare a acestui produs va ajuta la conservarea resurselor naturale valoroase și va ajuta la prevenirea potențialelor impacturi negative asupra mediului și asupra sănătății umane care ar putea rezulta din eliminarea necorespunzătoare a deșeurilor. Pentru mai multe detalii, contactați autoritatea locală sau cel mai apropiat punct de colectare. Pot fi aplicate amenzi pentru eliminarea necorespunzătoare a acestui tip de deșeu în conformitate cu reglementările naționale.

Informații pentru utilizatori cu privire la eliminarea dispozitivelor electrice și electronice (utilizare corporativă și de afaceri)

Pentru eliminarea corectă a echipamentelor electrice și electronice pentru uz corporativ și de afaceri, consultați producătorul sau importatorul acestui produs. Aceștia vă vor oferi informații despre cum să eliminați produsul și, în funcție de data introducerii pe piață a echipamentului electric, cine este obligat să finanțeze eliminarea acestui echipament electric. Informații privind eliminarea în alte țări din afara Uniunii Europene. Simbolul de mai sus este valabil numai în țările Uniunii Europene. Pentru eliminarea corectă a echipamentelor electrice și electronice, vă rugăm să întrebați autoritățile sau distribuitorul de echipamente pentru informații detaliate.

BESKRIVNING

- A. Topphölje
- B. Bakre hölje/kalluftsintag
- C. Handtag
- D. Reglage
- E. Nätkabel
- F. Varmluftsuttag

**SÅ HÄR ANVÄNDER DU DIN HÅRTORK**

1. Ställ in blåsstyrkan:
Position 0: AV
Position 1: Halv effekt, mellantemperatur för skonsam torkning och stajling
Position 2: Full effekt, hög temperatur för snabb torkning
2. Använd full effekt för att torka håret och halv effekt för stajling.
3. Om hårtorken av någon anledning skulle sluta fungera, stäng genast av den och låt den svalna.
4. Se alltid till att reglaget är i läget AV innan du ansluter apparaten till eluttaget.
5. Magnetiskt munstycke som koncentrerar blåskraften

FARA – för att minska risken för att få ström genom kroppen:

1. Dra alltid ut kontakten ur eluttaget direkt efter användning.
2. Använd inte apparaten när du badar.
3. Placera eller förvara inte apparaten där den kan falla ner eller dras ner i ett badkar eller handfat.
4. Placera eller släpp inte ner den i vatten eller annan vätska.
5. Försök inte ta upp apparaten om den har hamnat i vatten. Dra genast ut kontakten ur eluttaget.

VARNING:

Denna apparat är inte avsedd att användas av personer (inklusive barn) med nedsatt fysisk, sensorisk eller mental förmåga eller med bristande erfarenhet och kunskap, om de inte övervakas eller har instruerats av en person som ansvarar för deras säkerhet. Barn bör övervakas när de använder apparaten så att de inte leker med den. Av säkerhetsskäl rekommenderar vi att du låter installera en jordfelsbrytare för badrummet med en felström på max 30 mA. Jordfelsbrytaren ska installeras av en fackman. Använd inte apparaten i närheten av badkar, dusch, handfat eller andra kärl som innehåller vatten. Om nätkabeln uppvisar skador måste apparaten alltid lämnas till tillverkaren, serviceombud eller fackman för reparation eller utbyte för att olyckor ska undvikas. Dra alltid ut kontakten ur eluttaget efter användning. Om apparaten blir överhettad stängs den av automatiskt. Dra ut kontakten ur eluttaget och låt den svalna ett par minuter. Innan du slår på apparaten igen måste du kontrollera gallren så att de inte har täppts till av ludd, hår eller dylikt. Om nätkabeln uppvisar skador måste den bytas ut av fackman för att olyckor ska undvikas. Av säkerhetsskäl rekommenderar vi att du låter installera en jordfelsbrytare för badrummet. Jordfelsbrytarens felström får inte överstiga 30 mA. Kontakta din elinstallatör för mer information. För inte i metallföremål i luftgallren, eftersom det kan leda till elchock. Blockera aldrig luftgallren. Innan du ansluter apparaten kontrollerar du att spänningen som anges på apparaten motsvarar den lokala nätspänningen. Använd inte apparaten för något annat ändamål än vad som beskrivs i denna bruksanvisning. Använd inte apparaten på konstgjort hår. Lämna aldrig apparaten utan

uppsikt när den är ansluten till elnätet. Använd aldrig tillbehör eller delar från andra tillverkare eller delar som inte uttryckligen har rekommenderats av Niceboy. Om du använder sådana tillbehör eller delar gäller inte garantin. Linda inte nätkabeln runt apparaten. Vänta tills apparaten har svalnat innan du lägger undan den. Dra inte i nätkabeln efter användning. Håll alltid i själva kontakten och inte i kabeln när du drar ut kontakten ur eluttaget. Använd inte apparaten med våta händer. Lämna alltid apparaten till ett serviceombud som är godkänt av Niceboy för undersökning eller reparation. Reparationer som utförs av okvalificerade personer kan leda till en extremt farlig situation för användaren. Nätkabeln kan inte bytas ut. Om kabeln uppvisar skador ska apparaten kasseras.

PARAMETRAR

| | |
|---------------------------|--------------------|
| Ineffekt: | 1400 W |
| Spänning: | 220–240 V/50–60 Hz |
| Apparats isolationsklass: | II |
| Ineffekt i avstängt läge: | 0,00 W |

Niceboy s.r.o. försäkrar härmed att NICEBOY ION AIRBLADE överensstämmer med direktiven 2014/35/EU, 2014/30/EU och 2011/65/EU. Den fullständiga texten för EU-försäkran om överensstämmelse finns på följande webbplats: <https://niceboy.eu/se/declaration/ion-airsonic-pop>

INFORMACIJE ZA UPORABNIKE GLEDE ODSTRANJEVANJA ELEKTRIČNIH IN ELEKTRONSKIH NAPRAV (GOSPODINJSTVA)



Ta simbol na izdelku ali v priloženi dokumentaciji pomeni, da rabljenega električnega ali elektronskega izdelka ni dovoljeno zavreči med komunalne odpadke. Izdelek ustrezno zavržite tako, da ga odnesete v zbirni center, kjer ga bodo brezplačno prevzeli. Pravilno odstranjevanje izdelka pomaga ohranjati dragocene naravne vire in preprečuje morebitne negativne vplive na okolje in zdravje ljudi zaradi nepravilnega odlaganja odpadkov. Za več informacij se obrnite na občinsko upravo ali najbližji zbirni center. Nepravilno odstranjevanje te vrste odpadkov se lahko v skladu z nacionalno zakonodajo kaznuje z globo.

Informacije za uporabnike glede odstranjevanja električnih in elektronskih naprav (poslovna uporaba)
Za informacije o ustreznem odstranjevanju električnih in elektronskih naprav, ki so bile namenjene komercialni in poslovni rabi, se obrnite na proizvajalca ali uvoznika izdelka. Posredovali vam bodo informacije o tem, kako odstraniti izdelek in kdo je dolžan financirati odstranitev izdelka glede na datum njegove uvedbe na tržišču. Informacije glede odstranjevanja odpadkov v državah zunaj EU. Zgornji simbol velja le v državah Evropske unije. Za pravilno odstranjevanje električne in elektronske opreme se obrnite na lokalne organe ali prodajalca opreme, da pridobite podrobne informacije.

niceboy[®]

MANUFACTURER:

NICEBOY s.r.o., 5. kvetna 1746/22, Nusle, 140 00,
Prague 4, Czech Republic, ID: 294 16 876.
Made in China.

RoHS **CE**   