

Suszarka do włosów

Dreame Glory

Instrukcja obsługi

dreame

Środki ostrożności

- Z urządzenia mogą korzystać dzieci w wieku co najmniej 8 lat i oraz osoby o ograniczonych możliwościach fizycznych, sensorycznych lub umysłowych oraz osoby nieposiadające doświadczenia i wiedzy, o ile używają one tego urządzenia pod nadzorem lub zostały poinstruowane co do bezpiecznego użytkowania urządzenia i rozumieją związane z tym zagrożenia. Dzieci nie powinny bawić się urządzeniem.
- Dzieci nie powinny przeprowadzać czyszczenia i konserwacji bez nadzoru.
- Urządzenie nie jest przeznaczone do użytku przez osoby (w tym dzieci) o ograniczonych możliwościach fizycznych, sensorycznych lub umysłowych, lub osoby nieposiadające doświadczenia i wiedzy, chyba że osoby te używają urządzenia pod nadzorem lub zostały poinstruowane co do użytkowania urządzenia przez osobę odpowiedzialną za ich bezpieczeństwo.

. PRZESTROGA : Aby uniknąć niebezpieczeństwa spowodowanego niezamierzonym zresetowaniem wyłącznika termicznego, urządzenie nie może być zasilane za pomocą zewnętrznego urządzenia przełączającego, takiego jak wyłącznik czasowy, ani podłączone do obwodu, który jest regularnie włączany i wyłączany przez dostawcę energii elektrycznej.



OSTRZEŻENIE

- : Nie wolno używać urządzenia w pobliżu wanny, prysznicza, basenów ani innych naczyń zawierających wodę.
- Jeśli suszarka jest używana w łazience, należy ją odłączyć od gniazdka elektrycznego po zakończeniu suszenia, ponieważ wilgoć w pomieszczeniu stwarza zagrożenie nawet w przypadku wyłączenia suszarki.
- W celu dodatkowego zabezpieczenia w obwodzie elektrycznym zasilającym łazienkę zaleca się zamontowanie urządzenia prądu szczytkowego (RCD) o znamionowym pozostałym natężeniu prądu roboczego nieprzekraczającym 30 mA. Poproś instalatora o radę.



OSTRZEŻENIE

- Aby uniknąć zagrożenia, w przypadku uszkodzenia przewodu zasilającego musi on zostać wymieniony przez producenta, jego przedstawiciela serwisowego lub osoby o podobnych kwalifikacjach.
- Aby uniknąć zagrożenia, nie należy blokować otworu wlotowego i wylotowego powietrza.
- Aby uniknąć zagrożenia, podczas użytkowania suszarki należy upewnić się, że włosy nie dostaną się do wlotu powietrza.
- Aby uniknąć zagrożenia, suszarki do włosów należy używać zgodnie z informacją o mocy znamionowej podanej na urządzeniu i nie używać uniwersalnych wtyczek lub innych konwerterów napięcia.

Przewód zasilający i wtyczka

- Nie należy używać suszarki do włosów, jeśli przewód zasilający lub wtyczka są uszkodzone lub przegrzane, ponieważ może to spowodować oparzenia, porażenie prądem lub wywołać pożar z powodu zwarcia.
- Nie wolno używać suszarki do włosów, jeśli wtyczka podłączona do gniazdka jest luźna, ponieważ może to spowodować oparzenia, porażenie prądem lub wywołać pożar z powodu zwarcia.
- Nie należy podłączać ani odłączać wtyczki zasilania mokrymi rękami, ponieważ może to spowodować porażenie prądem i obrażenia ciała.
- Nie wolno używać suszarki do włosów, jeśli przewód zasilający jest splątany, ponieważ może to spowodować porażenie prądem lub wywołać pożar z powodu zwarcia.
- Nie wolno uszkadzać, modyfikować, zginać na siłę, ciągnąć, skręcać lub ścisnąć przewodu zasilającego ani umieszczać na nim ciężkich przedmiotów, ponieważ może to spowodować porażenie prądem elektrycznym lub pożar w wyniku zwarcia.
- Odłączając wtyczkę od gniazda zasilania, nie należy ciągnąć za przewód zasilający. Należy zawsze chwytać za wtyczkę. W przeciwnym razie może dojść do uszkodzenia przewodu zasilającego, poparzeń, porażenia prądem elektrycznym lub pożaru w wyniku zwarcia.
- Dokładnie i bezpośrednio podłącz wtyczkę zasilania do gniazda elektrycznego 220–240 V~. Nie wolno używać listwy zasilającej ani przedłużaczy, ponieważ może to spowodować porażenie prądem elektrycznym lub wywołać pożar w wyniku zwarcia.

- Należy zadbać o to, aby suszarka do włosów była odłączona, gdy nie jest używana, a także przed wykonaniem jakichkolwiek czynności konserwacyjnych lub naprawczych.
- Przewód zasilający należy trzymać z dala od źródeł ciepła i innych miejsc, które mogą naruszyć jego osłony.

Użytkowanie i przechowywanie

- Nie wolno blokować otworu wylotowego i wlotowego powietrza ani wkładać do nich obcych przedmiotów, ponieważ może to spowodować oparzenia, porażenie prądem lub wywołać pożar z powodu zwarcia.
- Nie należy zanurzać suszarki w wodzie.
- Nie wolno używać suszarki do włosów w wilgotnym otoczeniu.
- Suszarkę do włosów należy przechowywać w suchym miejscu — zawilgocenie urządzenia może spowodować porażenie prądem.
- Nie należy używać suszarki do włosów w środowiskach, w których używane są produkty w aerozolu (sprayu) lub w których znajdują się źródła substancji łatwopalnych.
- Nie wolno pozostawiać suszarki do włosów bez nadzoru, gdy jest włączona, ponieważ może to spowodować pożar z powodu zwarcia.
- Nie należy przechowywać suszarki w środowisku o wysokiej wilgotności, ponieważ może to spowodować porażenie prądem lub wywołać ogień w wyniku zwarcia podczas korzystania z suszarki do włosów.
- Nie wolno przechowywać suszarki w zasięgu dzieci i niemowląt, ponieważ może to spowodować porażenie prądem i obrażenia ciała.

- Nie należy samodzielnie naprawiać, rozmontowywać ani modyfikować tego produktu, ponieważ może to spowodować obrażenia ciała lub pożar w wyniku usterki. Skontaktuj się z działem obsługi klienta za pośrednictwem strony <https://global.dreametech.com/ru>.
- Nie wolno stawiać włączanej suszarki na wlocie powietrza, ponieważ może to spowodować przegrzanie cewki grzejnej, co może doprowadzić do pożaru.
- Nie należy zanurzać korpusu suszarki do włosów zawierającego elementy elektryczne w wodzie lub innym płynie. Jeśli suszarka wpadnie do wody, należy natychmiast wyjąć wtyczkę z gniazdka elektrycznego i nie wolno używać jej nawet po jej wyschnięciu.
- Suszarka do włosów jest wyposażona w termiczny wyłącznik bezpieczeństwa bez funkcji samoczynnego resetowania, który zapobiega przegrzaniu. Jeśli suszarka wyłączy z powodu przegrzania, należy odłączyć ją od gniazdka elektrycznego i poczekać, aż ostygnie.
- Podczas użytkowania suszarki nie należy dotykać gorących powierzchni, takich jak wylot powietrza; po zakończeniu suszenia natychmiast wyłącz suszarkę, aby uniknąć poparzeń.
- Nie wolno dotykać wtyczki zasilania ani żadnej części urządzenia mokrymi rękoma, w przeciwnym razie może dojść do porażenia prądem elektrycznym.
- Nie należy używać tej suszarki do innych celów niż suszenie włosów. Nie używać urządzenia na zwierzętach ani nie używać go do suszenia butów lub ubrań itp., ponieważ może to spowodować oparzenia lub pożar w wyniku zwarcia.



PRZESTROGA

W przypadku usterki lub awarii

- W przypadku usterki lub awarii, takich jak brak nadmuchu powietrza, częste zatrzymania, wewnętrzne przegrzanie lub dymienie, należy natychmiast zaprzestać używania produktu, odłączyć przewód zasilający i skontaktować się z obsługą klienta za pośrednictwem strony <https://global.dreametech.com/ru>. Używanie tego produktu w takich okolicznościach może spowodować porażenie prądem elektrycznym, obrażenia ciała lub pożar w wyniku zwarcia.
- Wylot powietrza i dysza wylotowa mogą się nagrzewać podczas użytkowania, dlatego nie wolno dotykać ich dłońmi, ponieważ może to spowodować poparzenia.
- Nie należy upuszczać suszarki do włosów ani poddawać jej silnym wstrząsom, ponieważ może to spowodować porażenie prądem elektrycznym lub wywołać pożar w wyniku zwarcia.
- Nie należy używać suszarki do włosów, jeśli wlot powietrza jest uszkodzony, ponieważ może to spowodować dostanie się włosów do wlotu i ich uszkodzenie.
- Nie wolno suszyć suszarką włosów u niemowląt lub małych dzieci, gdyż może to spowodować poparzenia.

Funkcje produktu

Suszarka do włosów Dreame Glory została starannie zaprojektowana przez laboratorium aerodynamiczne Dreame, aby spełnić Twoje indywidualne potrzeby w zakresie suszenia włosów. Jest wyposażona w system suszenia w stałej temperaturze, silnik bezszczotkowy o dużej prędkości i technologię pielęgnacji włosów jonami ujemnymi (Negative Ion Hair Care).

Silnik bezszczotkowy o wysokiej prędkości

Dzięki szybkiemu silnikowi bezszczotkowemu o prędkości 110 000 obr / min suszarka natychmiast wytwarza silny strumień powietrza, który suszy włosy bez ich uszkodzenia.

Technologia Negative Ion Hair Care

Wbudowany przekaźnik ujemnych jonów platynowych generuje jony ujemne, które neutralizują dodatnie i ujemne ładunki elektryczne we włosach, zmniejszając gromadzenie się ładunków statycznych i zapobiegając puszeniu się włosów.

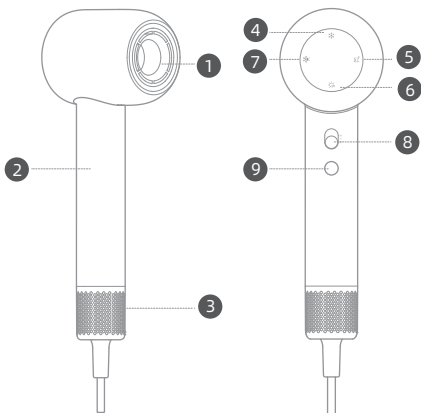
Lokalizacja napędu pionowego

Silnik jest umieszczony pionowo w uchwycie, co obniża środek ciężkości suszarki i zapewnia wygodniejszy oraz bardziej zrównoważony chwyt.

Konstrukcja z redukcją hałasów

Optymalizator silnika moduluje ostre szумы o wysokiej częstotliwości do częstotliwości, które są niewykrywalne dla ludzkiego ucha; szумы są dalej zredukowane dzięki dynamicznemu równoważeniu i dodatkowej piance dźwiękochłonnej, co zapewnia lepsze wrażenia użytkownika.

Ogólne informacje o produkcie



- 1 Wylot powietrza
- 2 Rączka
- 3 Wymienny filtr powietrza
Nie należy używać suszarki bez filtra strumienia powietrza, aby uniknąć niebezpieczeństwa.
- 4 Zimne powietrze
- 5 Stałe powietrze 57°
- 6 Gorące powietrze
- 7 Cykl gorące/zimne
- 8 Przetłącznik zasilania i ustawienia prędkości
- 9 Przycisk temperatury



Ten symbol oznacza „Nie należy używać produktu podczas kąpieli ani prysznica” .

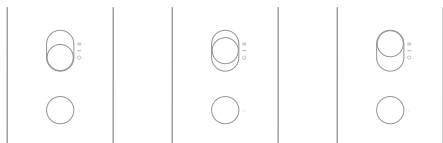
Rysunki przedstawiające suszarkę do włosów, akcesoria i interfejs użytkownika zawarte w instrukcji obsługi mają wyłącznie charakter informacyjny. Rzeczywisty produkt może się różnić w zależności od wprowadzonych modernizacji i ulepszeń.

Ustawienia

Przełącznik zasilania i ustawienia prędkości

Przesuń palcem w górę lub w dół, aby szybko przełączać między dwoma ustawieniami prędkości.

Przed podłączeniem suszarki do zasilania upewnij się, że przełącznik zasilania jest wyłączony.








Wył. (o)

Niska (-)

Wysoka (=)

Ustawienia ogrzewania

Naciśnij przycisk , aby przełączać pomiędzy czterema ustawieniami mocy grzania: Zimne, Stałe 57°C, Gorące oraz Cykl gorące/zimne.

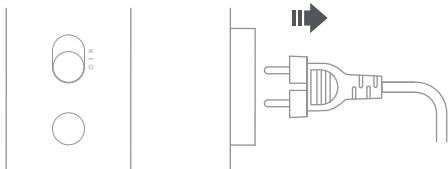
			
Zimne	Stałe 57°C	Gorące	Cykl gorące/ zimne
Nawiewa chłodne powietrze o temperaturze pokojowej, odpowiednie do układania włosów.	Idealna temperatura pozwalająca uniknąć uszkodzeń termicznych podczas suszenia włosów.	Nadaje się do szybkiego suszenia mokrych włosów.	7 s gorącego powietrza, a następnie 5 s chłodnego powietrza, aby zmniejszyć prędkość nagrzewania się urządzenia.

Czyszczenie i konserwacja

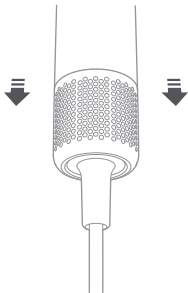


Filtr należy regularnie czyścić, aby zapobiec gromadzeniu się zanieczyszczeń i zapewnić płynny przepływ powietrza.

- Przed czyszczeniem filtra upewnij się, że suszarka do włosów jest wyłączona i odłączona od zasilania.



- Filtr powietrza jest przymocowany magnetycznie. Chwyć za uchwyt i pociągnij filtr powietrza prosto w dół, aby wyjąć go z uchwytu.



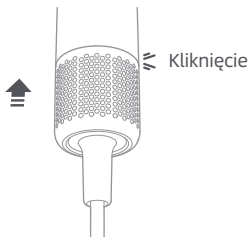


Nie wolno płukać filtra ze stali nierdzewnej wodą, ponieważ może to spowodować jego uszkodzenie.

- Za pomocą suchej, niepylącej szmatki, miękkiej szczotki lub szczoteczki do zębów usuń wszelkie zanieczyszczenia przyklejone do powierzchni filtra powietrza lub filtra ze stali nierdzewnej.



- Po oczyszczeniu włóż filtr wlotu powietrza do gniazda w uchwycie. Jeśli usłyszysz odgłos "kliknięcia", oznacza to, że magnes znajduje się na miejscu i montaż jest zakończony.



Podstawowe parametry

Nazwa produktu	Suszarka do włosów Dreame Glory
Numer modelu	AHD7A-WH, AHD7A-SL, AHD7A-GN AHD7A-RD, AHD7A-BK, AHD7A-RS AHD6A-WH, AHD6A-SL, AHD6A-GN AHD6A-RD, AHD6A-BK, AHD6A-RS
Napięcie znamionowe	220-240 V ~
Częstotliwość znamionowa	50 / 60 Hz
Moc znamionowa	1600 W
Wymiary produktu	76 × 82 × 255 mm
Data produkcji	Patrz opakowanie produktu

Rozwiązywanie problemów

Powszechny problem	Możliwa przyczyna	Rozwiązanie
Suszarka nie włącza się.	Płyta drukowana jest uszkodzona	Oddaj do naprawy.
	Nie jest podłączona do zasilania.	<ul style="list-style-type: none"> Sprawdź, czy wtyczka jest prawidłowo włożona; jeśli tak, uruchom ponownie urządzenie. Jeśli nie rozwiąże to problemu, oddaj suszarkę do naprawy.
Dioda miga.	Problem z przewodem zasilającym	<ul style="list-style-type: none"> Sprawdź otwory wylotowe i wlotowe powietrza pod kątem zanieczyszczeń. Po upewnieniu się, że są czyste, a przed ponownym uruchomieniem suszarki, poczekaj, aż ostygnie. Jeśli nie rozwiąże to problemu, oddaj suszarkę do naprawy.
Cewka wewnętrzna jest czerwona.	Problem z otworem wylotowym lub wlotowym powietrza	
Nie działa kontrolka ustawień temperatury	Płyta główna jest uszkodzona.	Oddaj do naprawy.
Usterka diody		
Przycisk nie działa.	Przycisk jest uszkodzony.	
Przewód zasilający / wtyczka przegrzewa się.	Przewód zasilający jest uszkodzony.	
Podczas użytkowania czuć zapach spalenizny.	Uszkodzenie wewnętrznego elementu.	

Lista błędów działania suszarki

Nazwa	Błąd działania
Suszarka do włosów Dreame Glory	<ol style="list-style-type: none"><li data-bbox="410 488 895 517">1. Przetątnik zasilania nie działa.<li data-bbox="410 527 857 635">2. W trybie gorącego powietrza suszarka wydychuje zimne powietrze.<li data-bbox="410 644 926 713">3. Kontrolka nie świeci, ale suszarka działa.<li data-bbox="410 723 899 909">4. Suszarka nie wydychuje zimnego, ciepłego lub gorącego powietrza ani nie przetacza pomiędzy wydychiwaniem zimnego i gorącego powietrza.<li data-bbox="410 919 905 1025">5. Suszarka do włosów jest czerwona wewnątrz i wydobywa się z niej dym.

CE Firma Dreame Trading (Tianjin) co., Ltd., niniejszym oświadcza, że to urządzenie jest zgodne z obowiązującymi dyrektywami i normami europejskimi oraz poprawkami. Pełny tekst deklaracji zgodności UE jest dostępny pod następującym adresem internetowym: <https://global.dreametech.com>

Środki ostrożności:

1. Przed przystąpieniem do ładowania sprawdź czy styki urządzenia są czyste.
2. Nigdy nie pozostawiaj urządzenia podczas użytkowania i ładowania bez nadzoru.
3. Zadbaj o to, aby w sytuacji awaryjnej móc szybko odłączyć urządzenie od źródła zasilania.
4. Nigdy nie wystawiaj urządzenia na działanie wysokiej temperatur
5. Ładuj urządzenie w miejscu suchym i dobrze wentylowanym z dala od materiałów łatwopalnych, zachowaj wolną przestrzeń min 1m od innych obiektów.
6. Nigdy nie zakrywaj urządzenia podczas ładowania
7. Nigdy nie używaj zasilacza, stacji ładowania, kabli itp bez rekomendacji i atestu producenta.
8. Zadbaj o swoje mienie, urządzenie wyposażone jest w ogniwa które są trudne do ugaszenia, wyposaż się w płachtę gaśniczą.



Zużyty sprzęt elektroniczny oznakowany zgodnie z dyrektywą Unii Europejskiej, nie może być umieszczany łącznie z innymi odpadami komunalnymi. Podlega on selektywnej zbiórce i recyklingowi w wyznaczonych punktach. Zapewniając jego prawidłowe usuwanie, zapobiegasz potencjalnym, negatywnym konsekwencjom dla środowiska naturalnego i zdrowia ludzkiego. System zbierania zużytego sprzętu zgodny jest z lokalnie obowiązującymi przepisami ochrony środowiska dotyczącymi usuwania odpadów. Szczegółowe informacje na ten temat można uzyskać w urzędzie miejskim, zakładzie oczyszczania lub sklepie, w którym produkt został zakupiony. Produkt spełnia wymagania dyrektyw tzw. Nowego Podejścia Unii Europejskiej (UE), dotyczących zagadnień związanych z bezpieczeństwem użytkownika, ochroną zdrowia i ochroną środowiska, określających zagrożenia, które powinny zostać wykryte i wyeliminowane.

Niniejszy dokument jest tłumaczeniem oryginalnej instrukcji obsługi, stworzonej przez producenta.

Szczegółowe informacje o warunkach gwarancji dystrybutora / producenta dostępne na stronie internetowej <https://serwis.innpro.pl/gwarancja>

Produkt należy regularnie konserwować (czyścić) we własnym zakresie lub przez wyspecjalizowane punkty serwisowe na koszt i w zakresie użytkownika. W przypadku braku informacji o koniecznych akcjach konserwacyjnych cyklicznych lub serwisowych w instrukcji obsługi, należy regularnie, minimum raz na tydzień oceniać odmiennosć stanu fizycznego produktu od fizycznie nowego produktu. W przypadku wykrycia lub stwierdzenia jakiegokolwiek odmiennosć należy pilnie podjąć kroki konserwacyjne (czyszczenie) lub serwisowe. Brak poprawnej konserwacji (czyszczenia) i reakcji w chwili wykrycia stanu odmiennosć może doprowadzić do trwałego uszkodzenia produktu. Gwarant nie ponosi odpowiedzialności za uszkodzenia wynikające z zaniedbania.

Dla akumulatorów LI-ION

Urządzenie wyposażone jest w akumulator LI ION (litowo-jonowy) który z uwagi na swoją fizyczną i chemiczną budowę starzeje się z biegiem czasu i użytkowania. Producent określa maksymalny czas pracy urządzenia w warunkach laboratoryjnych gdzie występują optymalne warunki pracy dla urządzenia a sam akumulator jest nowy i w pełni naładowany. Czas pracy w rzeczywistości może się różnić od deklarowanego w ofercie i nie jest to wada urządzenia a cecha produktu. Aby zachować maksymalną żywotność akumulatora nie zaleca się go rozładowywać do poziomu poniżej 3,18V lub 15% ogólnej pojemności. Niższe wartości, jak np. 2,5V dla ogniwa uszkadzają je trwale i nie jest to objęte gwarancją. W przypadku zaniechania używania akumulatora lub całego urządzenia przez czas dłuższy niż jeden miesiąc należy akumulator naładować do 50% i sprawdzić cyklicznie co dwa miesiące poziom jego naładowania. Przechowuj akumulator i urządzenie w miejscu suchym, z dala od słońca i ujemnych temperatur.

Dla akumulatorów LIPO

Urządzenie wyposażone jest w akumulator LI PO (litowo-polimerowy) który z uwagi na swoją fizyczną i chemiczną budowę starzeje się z biegiem czasu i użytkowania. Producent określa maksymalny czas pracy urządzenia w warunkach laboratoryjnych gdzie występują optymalne warunki pracy dla urządzenia a sam akumulator jest nowy i w pełni naładowany. Czas pracy w rzeczywistości może się różnić od deklarowanego w ofercie i nie jest to wada urządzenia a cecha produktu. Aby zachować maksymalną żywotność akumulatora nie zaleca się go rozładowywać do poziomu poniżej 3,5V lub 5% ogólnej pojemności. Niższe wartości, jak np. 3,2V dla ogniwa uszkadzają je trwale i nie jest to objęte gwarancją. W przypadku zaniechania używania akumulatora lub całego urządzenia przez czas dłuższy niż jeden miesiąc należy akumulator naładować do 50% i sprawdzić cyklicznie co dwa miesiące poziom jego naładowania. Przechowuj akumulator i urządzenie w miejscu suchym, z dala od słońca i ujemnych temperatur.



Numer wersji instrukcji obsługi: V1.0

Strona internetowa: <https://global.dreametech.com>

Producent: Dreame Trading (Tianjin) Co., Ltd.
Adres: Room 2112-1-1, South District, Finance and Trade Center, No.6975 Yazhou Road, Dongjiang Bonded Port Area, Tianjin Pilot Free Trade Zone, Tianjin, Chiny

Wyprodukowano w Chinach