

# Garett GRC Style



## Instrukcja obsługi

Dziękujemy za zakup Garrett GRC Style

### ZASADY BEZPIECZEŃSTWA

Przed użyciem należy dokładnie zapoznać się z treścią instrukcji obsługi oraz zachować ją na przyszłość. Producent nie ponosi odpowiedzialności za jakiegokolwiek uszkodzenia/urazy spowodowane niewłaściwym użytkowaniem. W zależności od danej partii smartwatcha, niektóre funkcje mogą różnić się z funkcjami opisanymi w instrukcji obsługi.

- Używanie tego urządzenia w pobliżu urządzeń medycznych może zakłócić ich pracę. Należy zwrócić szczególną uwagę podczas korzystania ze smartwatcha w pobliżu aparatów medycznych, takich jak rozruszniki serca, aparaty słuchowe i inne elektroniczne urządzenia medyczne.
- Zabrania się wrzucać urządzenia do ognia. Istnieje ryzyko eksplozji baterii i w konsekwencji zagrożenia życia i zdrowia.
- Należy chronić urządzenie przed źródłami ciepła oraz bezpośrednim nasłonecznieniem.
- Nie należy przechowywać urządzenia w wilgotnych miejscach lub wysokiej temperaturze, ponieważ może to spowodować porażenie prądem lub pożar.
- Nie należy zanurzać urządzenia w gorącej wodzie.
- Nie należy nurkować w urządzeniu.
- W przypadku uszkodzenia/awarii prosimy o wstrzymanie użytkowania tego produktu i kontakt z serwisem firmy Garrett. Podejmowanie prób własnoręcznej naprawy może prowadzić do uszkodzenia urządzenia oraz skutkuje unieważnieniem gwarancji.
- Urządzenie należy czyścić jedynie za pomocą miękkiej, lekko wilgotnej ściereczki. Nie należy używać w tym celu silnych detergentów i innych stymulantów do czyszczenia produktu.

ⓘ Garrett GRC Style nie jest urządzeniem medycznym. Smartwatch oraz aplikacja SMART-TIME PRO nie służą do diagnozy medycznej, leczenia czy jako środek zapobiegawczy przed chorobą lub schorzeniem. Przed zmianą nawyków dotyczących snu i aktywności fizycznej, należy najpierw zasięgnąć porady lekarza.

### OPIS PRODUKTU



1. Dotykowy wyświetlacz
2. Przycisk funkcyjny (włączanie/wyłączanie/wybudzanie/wygaszanie/ menu/powrót)
3. Wymienny pasek
4. Zestaw czujników pomiarowych
5. Magnetyczny port ładowania

### INSTALACJA

Należy założyć zegarek na nadgarstek i dostosować długość paska w taki sposób, aby pasek urządzenia nie był luźny.

### OBSŁUGA

#### Włączanie/wyłączanie

Aby uruchomić urządzenie naciśnij i przytrzymaj przycisk funkcyjny(2) przez około 3 sekund. Aby wyłączyć, powtórz czynność oraz zatwierdź wyłączenie.

ⓘ W przypadku gdy smartwatch nie uruchamia się, spróbuj go naładować.

#### Po uruchomieniu

Smartwatch obsługuje się za pomocą ekranu dotykowego oraz przycisku funkcyjnego.

#### Zmiana tarczy

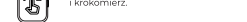
Dotknij i przytrzymaj na ekranie głównym, aby wyświetlić menu zmiany tarczy smartwatcha. Przesuwając w prawo/lewo wybierz tarczę, a następnie zatwierdź wybór, klikając w dowolnym miejscu na ekranie.

ⓘ Więcej tarcz dostępnych w aplikacji SMART-TIME PRO.

#### Wybór funkcji

Naciśnij przycisk funkcyjny(2), aby uzyskać dostęp do menu głównego. Dotykając ekranu wejdiesz do wybranej funkcji. Po wejściu w funkcję przesunięcie w prawo lub ponowne naciśnięcie przycisku funkcyjnego(2) pozwala wrócić do poprzedniego ekranu.

Przesuń w prawo po ekranie głównym, aby uzyskać dostęp do menu podręcznego, tj.: książki telefonicznej, sterowania muzyką i krokomierz.



### ŁADOWANIE

1. Smartwatch ładuje się za pomocą kabla magnetycznego dołączonego do urządzenia.

2. Przyłóż końcówkę kabla magnetycznego tak, by styki zegarka stykały się ze stykami kabla ładującego. Następnie połącz drugi koniec kabla z portem USB komputera lub zasilacza USB. Prawidłowe podłączenie spowoduje pojawienie się animacji ładowania na ekranie zegarka.



ⓘ W przypadku braku animacji upewnij się, czy przewód jest prawidłowo podłączony. Gdy bateria jest całkowicie rozładowana animacja może pojawić się dopiero po kilkunastu minutach. Przed pierwszym włączeniem zegarka zaleca się jego ładowanie przez około 2 godziny.

Napięcie ładowania nie powinno przekraczać 5V. Zalecane natężenie ładowania to maksymalnie 1A.

Smartwatch GRC Style współpracuje ze smartfonami obsługującymi łączność Bluetooth 5.0. Jest także kompatybilny z systemem Android 5.0 (i nowsze), oraz systemem iOS 9.0 (i nowsze).

### PAROWANIE

#### Proces parowania

1. Uruchom Bluetooth w telefonie.

2. Upewnij się, że smartwatch jest włączony.

3. Otwórz aplikację SMART-TIME PRO, udziel jej wszelkich uprawnień i wprowadź dane użytkownika smartwatcha.

4. Przejdź do zakładki Urządzenie, kliknij opcję +Dodaj urządzenie, po czym wybierz urządzenie o nazwie GRC\_STYLE.

5. Podczas parowania umieść zegarek blisko telefonu, z którym go parujesz.

6. Po udanym parowaniu dane zostaną w pełni zsynchronizowane.

Smartwatch GRC Style współpracuje ze smartfonami obsługującymi łączność Bluetooth 5.0. Jest także kompatybilny z systemem Android 5.0 (i nowsze), oraz systemem iOS 9.0 (i nowsze).

#### PAROWANIE DODATKOWE (Konieczne do opcjonalnych funkcji Bluetooth)

Jeżeli chcesz korzystać z dodatkowych funkcji Bluetooth takich jak wykonywanie rozmów głosowych przy pomocy smartwatcha, czy synchronizacja książki telefonicznej z telefonu, należy wykonać dodatkowe połączenie bezpośrednio z poziomu ustawień Bluetooth telefonu.

### PAROWANIE

#### Przesuń w lewo

Przesuń w lewo po ekranie głównym, aby uzyskać dostęp do szybkiego menu, tj.: pomiaru pulsu, stresu, natlenienia krwi, rejestracji snu, informacji pogodowych, rejestracji snu oraz kalendarza menstruacyjnego.

#### Przesuń w dół

Przesuń w dół po ekranie głównym, aby uzyskać dostęp do paska ustawień. Umożliwia szybką zmianę wybranych funkcji smartwatcha.

#### Przesuń w górę

Przesuń w górę po ekranie głównym, aby uzyskać dostęp do ostatnich powiadomień. Aby usunąć powiadomienie naciśnij [X].



### MENU GŁÓWNE

#### - Trening:

Tryby sportowe. Aby rozpocząć rejestrację aktywności wybierz ją z listy, rejestracja ćwiczenia rozpocznie się automatycznie. Aby zapisać postępy treningu wcisnij przycisk funkcyjny i zakończ aktywność. Dane zostaną zapisane i będą dostępne w aplikacji SMART-TIME PRO.

#### - Aktywność:

Dzienne podsumowanie aktywności (liczba kroków, spalone kalorie, pokonany dystans). Przesuń w górę, aby uzyskać dostęp do danych z ostatniego tygodnia.

#### - Tętno:

Funkcja pulsometru. Pomiar rozpoczyna się automatycznie po wejściu w funkcję. Przesuń w górę, aby uzyskać dostęp do szczegółowych danych.

#### - Stres:

Informacje dotyczące ostatniego pomiaru poziomu stresu. Przesuń w górę, aby uzyskać dostęp do szczegółowych danych.

#### - Ciśnienie krwi:

Funkcja ciśnieniomierza. Pomiar rozpoczyna się automatycznie po wejściu w funkcję.

#### - Tętno w krwi:

Funkcja pulsoksymetru. Pomiar rozpoczyna się automatycznie po wejściu w funkcję.

### MENU GŁÓWNE

#### - Klawiatura numeryczna:

Możliwość wybrania dowolnego numeru i rozpoczęcia połączenia.

#### - Historia połączeń:

Rejestr ostatnich połączeń.

#### - Muzyka:

Funkcja sterowania muzyką w telefonie. Możliwość regulacji głośności oraz przełączania się pomiędzy utworami.

#### - Alarm:

Możliwość konfiguracji alarmów z poziomu zegarka oraz podglądu ustawionych wcześniej w aplikacji.

#### - Pogoda:

Aktualne informacje pogodowe pobierane z aplikacji.

#### - Stoper:

Funkcja stopera.

### MENU GŁÓWNE

#### - Minutnik:

Funkcja minutnika.

#### - Znajdź telefon:

Funkcja szukania smartfona. Uruchamia sygnał dźwiękowy na telefonie.

#### - Zdalny aparat:

Zdalne wykonywanie zdjęć aparatem telefonu. Potrząśnięcie nadgarstkiem lub kliknięcie w dowolne miejsce na ekranie zegarka wykona zdjęcie. Aparat uruchamia się poprzez aplikację.

#### - Asystent głosowy:

Uruchamia asystenta głosowego na telefonie połączonym ze smartwatchem.

#### - Motyw:

Możliwość zmiany stylu menu.

#### - Język:

Możliwość zmiany języka smartwatcha.

### MENU GŁÓWNE

#### - Jasność:

Regulacja poziomu jasności wyświetlacza.

#### - Zegar:

Ustawienia godziny wyświetlanej na smartwatchu.

#### - Kod QR:

Wyświetlenie kodu QR aplikacji SMART-TIME PRO.

#### - Motyw:

Możliwość zmiany stylu menu.

#### - Wygaszacz ekranu:

Aktywacja trybu powoduje stałe podświetlenie ekranu (skraca czas pracy na baterii).

#### - Język:

Możliwość zmiany języka smartwatcha.

### MENU GŁÓWNE

#### - Tryb oszczędzania energii:

Aktywacja trybu powoduje obniżenie poziomu jasności ekranu oraz wyciszenie powiadomień.

#### - System:

- Wyłącz: Możliwość wyłączenia zegarka.

#### - Ustawienia fabryczne:

Możliwość przywrócenia ustawień fabrycznych.

#### - Restart:

Możliwość ponownego uruchomienia smartwatcha.

#### - Informacje:

Informacje systemowe (adres MAC oraz dokładne dane o oprogramowaniu smartwatcha).

ⓘ W zależności od wersji oprogramowania urządzenia, opisane powyżej funkcje smartwatcha mogą się różnić. W przypadku jakiegokolwiek problemów zachęcamy do kontaktu z naszym Działem Pomocy Technicznej: serwis@garett.pl

Informacje systemowe (adres MAC oraz dokładne dane o oprogramowaniu smartwatcha).

## WYKONYWANIE POMIARÓW



Przed rozpoczęciem pomiaru upewnij się, że **czujnik dotyka skóry**. Obszar wykonania pomiaru powinien być **utrzymany w czystości** - zabrudzenia mogą negatywnie wpłynąć na wynik.

Aby rozpocząć przejdź do wybranej funkcji w smartwatchu (**Tętno**, **Tętno we krwi** lub **Cisnienie krwi**). Pomiar rozpoczyna się **automatycznie** i powinien trwać około **1 minuty**, aby uzyskać optymalny wynik.

Podczas testów zachowaj **ciało zrelaksowane i nieruchome**. Trzymaj urządzenie na **tej samej wysokości, na której znajduje się Twoje serce, nie mów podczas testu**.

## APLIKACJA SMART-TIME PRO

### 1 Strona główna

Informacje dotyczące aktywności, danych snu oraz pomiarów funkcji zdrowotnych.

- **Sen:** Dane dotyczące ostatniego snu.
- **Tętno:** Dane dotyczące ostatnich pomiarów pulsu.
- **Cisnienie krwi:** Dane dotyczące ostatnich pomiarów ciśnienia.
- **Saturacja:** Dane dotyczące ostatnich pomiarów saturacji.




W zależności od wersji aplikacji SMART-TIME PRO oraz systemu operacyjnego telefonu, wygląd i funkcje aplikacji mogą się różnić. W przypadku jakichkolwiek problemów zachęcamy do kontaktu z naszym Działem Pomocy Technicznej: [serwis@garett.pl](mailto:serwis@garett.pl)

### 2 Urządzenie

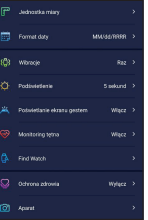
Ustawienia dotyczące funkcjonalności smartwatcha.

- **Tarcza:** Możliwość zmiany lub pobrania nowej tarczy na zegarek.
- **Powiadomienia:** Wybór powiadomień wyświetlanych na zegarku (**nie obsługuje szyfrowanych wiadomości oraz iMessages**).
- **Połączenia przychodzące:** Możliwość wł./wyt. powiadomień o połączeniach przychodzących.
- **Wyszukaj telefon:** Możliwość wł./wyt. funkcji Znajdź telefon.
- **Nie przeszkadzać:** Aktywacja trybu powoduje wyłączenie powiadomień (**z wyjątkiem budzika**) w określonym przedziale czasowym.
- **Alarm:** Możliwość wł./wyt. oraz konfiguracja budzików uruchamianych na zegarku.
- **Siedzący tryb życia:** Konfiguracja przypomnienia o braku aktywności.
- **Powiadomienie o nawodnieniu:** Konfiguracja przypomnienia o konieczności nawodnienia.



- **Jednostka miary:** Wybór jednostki miary.
- **Format daty:** Możliwość zmiany formatu daty.
- **Wibracje:** Konfiguracja intensywności wibracji na zegarku.
- **Podświetlenie:** Wybór czasu podświetlenia ekranu smartwatcha.
- **Podświetlenie ekranu gestem:** Ustawienia funkcji wybudzenia ekranu przy uniesieniu nadgarstka.
- **Monitoring tętna:** Wł./wyt. funkcji ciągłego monitorowania pulsu.
- **Znajdź zegarek:** Funkcja szukania zegarka. Uruchamia alarm dźwiękowy na smartwatchu.
- **Ochrona zdrowia:** Ustawienia dotyczące powiadomienia związanych z cyklem menstruacyjnym.
- **Aparat:** Zdalne wykonywanie zdjęć aparatem telefonu. **Potrząśnięcie nadgarstkiem** lub **klikięcie** w dowolne miejsce na ekranie zegarka wykona zdjęcie.

- **Aktualizacja oprogramowania sprzętowego:** Możliwość aktualizacji oprogramowania na smartwatchu.
- **Synchronizuj kontakty:** Możliwość zapisania kontaktów, które będą wyświetlać się w menu zegarka.
- **Tryb oszczędzania energii:** Możliwość wł./wyt. trybu oszczędzania baterii w smartwatchu.
- **Odłącz:** Rozłączenie smartwatcha z aplikacją SMART-TIME PRO.



- **Bluetooth:** 5.3 + 3.0
- **Bateria:** 250 mAh
- **Wyświetlacz:** IPS 1,72"
- **Wymienny pasek:**
- **Dedykowana aplikacja:** SMART-TIME PRO
- **Processor:** AC7012A
- **Waga:** maks. 85 g
- **Wymiary tarczy:** 46 x 41 x 13 mm
- **Wodoodporność:** IP68
- **Gwarancja:** 24 miesiące

- **Cel:** Definiowanie dziennego celu kroków, dystansu oraz spalonych kalorii.
- **Pomoc:** Pomoc techniczna.
- **FAQ:** Odpowiedzi na najczęściej zadawane pytania.
- **Skontaktuj się z nami:** Możliwość przesłania sugestii dot. aplikacji.
- **Informacje o użytkowniku:** Możliwość konfiguracji danych dot. użytkownika.
- **Przełącz motyw:** Wybór motywu kolorystycznego aplikacji.
- **Ustawienia:** Ustawienia dot. aplikacji oraz konta użytkownika. Możliwość synchronizacji danych z serwisami **Google Fit**, **Apple Health** oraz **Strava**.
- **Ustawienia uprawnień:** Podgląd i konfiguracja uprawnień systemowych aplikacji.
- **O produkcie:** Informacje o aplikacji SMART-TIME PRO.

- **Profil:** Ustawienia dotyczące aplikacji oraz danych personalnych użytkownika.

- **Cel:** Definiowanie dziennego celu kroków, dystansu oraz spalonych kalorii.
- **Pomoc:** Pomoc techniczna.
- **FAQ:** Odpowiedzi na najczęściej zadawane pytania.
- **Skontaktuj się z nami:** Możliwość przesłania sugestii dot. aplikacji.
- **Informacje o użytkowniku:** Możliwość konfiguracji danych dot. użytkownika.
- **Przełącz motyw:** Wybór motywu kolorystycznego aplikacji.
- **Ustawienia:** Ustawienia dot. aplikacji oraz konta użytkownika. Możliwość synchronizacji danych z serwisami **Google Fit**, **Apple Health** oraz **Strava**.
- **Ustawienia uprawnień:** Podgląd i konfiguracja uprawnień systemowych aplikacji.
- **O produkcie:** Informacje o aplikacji SMART-TIME PRO.

- **Profil:** Ustawienia dotyczące aplikacji oraz danych personalnych użytkownika.

- **Cel:** Definiowanie dziennego celu kroków, dystansu oraz spalonych kalorii.
- **Pomoc:** Pomoc techniczna.
- **FAQ:** Odpowiedzi na najczęściej zadawane pytania.
- **Skontaktuj się z nami:** Możliwość przesłania sugestii dot. aplikacji.
- **Informacje o użytkowniku:** Możliwość konfiguracji danych dot. użytkownika.
- **Przełącz motyw:** Wybór motywu kolorystycznego aplikacji.
- **Ustawienia:** Ustawienia dot. aplikacji oraz konta użytkownika. Możliwość synchronizacji danych z serwisami **Google Fit**, **Apple Health** oraz **Strava**.
- **Ustawienia uprawnień:** Podgląd i konfiguracja uprawnień systemowych aplikacji.
- **O produkcie:** Informacje o aplikacji SMART-TIME PRO.

- **Profil:** Ustawienia dotyczące aplikacji oraz danych personalnych użytkownika.

- **Cel:** Definiowanie dziennego celu kroków, dystansu oraz spalonych kalorii.
- **Pomoc:** Pomoc techniczna.
- **FAQ:** Odpowiedzi na najczęściej zadawane pytania.
- **Skontaktuj się z nami:** Możliwość przesłania sugestii dot. aplikacji.
- **Informacje o użytkowniku:** Możliwość konfiguracji danych dot. użytkownika.
- **Przełącz motyw:** Wybór motywu kolorystycznego aplikacji.
- **Ustawienia:** Ustawienia dot. aplikacji oraz konta użytkownika. Możliwość synchronizacji danych z serwisami **Google Fit**, **Apple Health** oraz **Strava**.
- **Ustawienia uprawnień:** Podgląd i konfiguracja uprawnień systemowych aplikacji.
- **O produkcie:** Informacje o aplikacji SMART-TIME PRO.

- **Profil:** Ustawienia dotyczące aplikacji oraz danych personalnych użytkownika.

- **Cel:** Definiowanie dziennego celu kroków, dystansu oraz spalonych kalorii.
- **Pomoc:** Pomoc techniczna.
- **FAQ:** Odpowiedzi na najczęściej zadawane pytania.
- **Skontaktuj się z nami:** Możliwość przesłania sugestii dot. aplikacji.
- **Informacje o użytkowniku:** Możliwość konfiguracji danych dot. użytkownika.
- **Przełącz motyw:** Wybór motywu kolorystycznego aplikacji.
- **Ustawienia:** Ustawienia dot. aplikacji oraz konta użytkownika. Możliwość synchronizacji danych z serwisami **Google Fit**, **Apple Health** oraz **Strava**.
- **Ustawienia uprawnień:** Podgląd i konfiguracja uprawnień systemowych aplikacji.
- **O produkcie:** Informacje o aplikacji SMART-TIME PRO.

- **Profil:** Ustawienia dotyczące aplikacji oraz danych personalnych użytkownika.

- **Cel:** Definiowanie dziennego celu kroków, dystansu oraz spalonych kalorii.
- **Pomoc:** Pomoc techniczna.
- **FAQ:** Odpowiedzi na najczęściej zadawane pytania.
- **Skontaktuj się z nami:** Możliwość przesłania sugestii dot. aplikacji.
- **Informacje o użytkowniku:** Możliwość konfiguracji danych dot. użytkownika.
- **Przełącz motyw:** Wybór motywu kolorystycznego aplikacji.
- **Ustawienia:** Ustawienia dot. aplikacji oraz konta użytkownika. Możliwość synchronizacji danych z serwisami **Google Fit**, **Apple Health** oraz **Strava**.
- **Ustawienia uprawnień:** Podgląd i konfiguracja uprawnień systemowych aplikacji.
- **O produkcie:** Informacje o aplikacji SMART-TIME PRO.

- **Profil:** Ustawienia dotyczące aplikacji oraz danych personalnych użytkownika.

- **Cel:** Definiowanie dziennego celu kroków, dystansu oraz spalonych kalorii.
- **Pomoc:** Pomoc techniczna.
- **FAQ:** Odpowiedzi na najczęściej zadawane pytania.
- **Skontaktuj się z nami:** Możliwość przesłania sugestii dot. aplikacji.
- **Informacje o użytkowniku:** Możliwość konfiguracji danych dot. użytkownika.
- **Przełącz motyw:** Wybór motywu kolorystycznego aplikacji.
- **Ustawienia:** Ustawienia dot. aplikacji oraz konta użytkownika. Możliwość synchronizacji danych z serwisami **Google Fit**, **Apple Health** oraz **Strava**.
- **Ustawienia uprawnień:** Podgląd i konfiguracja uprawnień systemowych aplikacji.
- **O produkcie:** Informacje o aplikacji SMART-TIME PRO.

- **Profil:** Ustawienia dotyczące aplikacji oraz danych personalnych użytkownika.

- **Cel:** Definiowanie dziennego celu kroków, dystansu oraz spalonych kalorii.
- **Pomoc:** Pomoc techniczna.
- **FAQ:** Odpowiedzi na najczęściej zadawane pytania.
- **Skontaktuj się z nami:** Możliwość przesłania sugestii dot. aplikacji.
- **Informacje o użytkowniku:** Możliwość konfiguracji danych dot. użytkownika.
- **Przełącz motyw:** Wybór motywu kolorystycznego aplikacji.
- **Ustawienia:** Ustawienia dot. aplikacji oraz konta użytkownika. Możliwość synchronizacji danych z serwisami **Google Fit**, **Apple Health** oraz **Strava**.
- **Ustawienia uprawnień:** Podgląd i konfiguracja uprawnień systemowych aplikacji.
- **O produkcie:** Informacje o aplikacji SMART-TIME PRO.

- **Profil:** Ustawienia dotyczące aplikacji oraz danych personalnych użytkownika.

- **Cel:** Definiowanie dziennego celu kroków, dystansu oraz spalonych kalorii.
- **Pomoc:** Pomoc techniczna.
- **FAQ:** Odpowiedzi na najczęściej zadawane pytania.
- **Skontaktuj się z nami:** Możliwość przesłania sugestii dot. aplikacji.
- **Informacje o użytkowniku:** Możliwość konfiguracji danych dot. użytkownika.
- **Przełącz motyw:** Wybór motywu kolorystycznego aplikacji.
- **Ustawienia:** Ustawienia dot. aplikacji oraz konta użytkownika. Możliwość synchronizacji danych z serwisami **Google Fit**, **Apple Health** oraz **Strava**.
- **Ustawienia uprawnień:** Podgląd i konfiguracja uprawnień systemowych aplikacji.
- **O produkcie:** Informacje o aplikacji SMART-TIME PRO.

- **Profil:** Ustawienia dotyczące aplikacji oraz danych personalnych użytkownika.

- **Cel:** Definiowanie dziennego celu kroków, dystansu oraz spalonych kalorii.
- **Pomoc:** Pomoc techniczna.
- **FAQ:** Odpowiedzi na najczęściej zadawane pytania.
- **Skontaktuj się z nami:** Możliwość przesłania sugestii dot. aplikacji.
- **Informacje o użytkowniku:** Możliwość konfiguracji danych dot. użytkownika.
- **Przełącz motyw:** Wybór motywu kolorystycznego aplikacji.
- **Ustawienia:** Ustawienia dot. aplikacji oraz konta użytkownika. Możliwość synchronizacji danych z serwisami **Google Fit**, **Apple Health** oraz **Strava**.
- **Ustawienia uprawnień:** Podgląd i konfiguracja uprawnień systemowych aplikacji.
- **O produkcie:** Informacje o aplikacji SMART-TIME PRO.

- **Profil:** Ustawienia dotyczące aplikacji oraz danych personalnych użytkownika.

- **Cel:** Definiowanie dziennego celu kroków, dystansu oraz spalonych kalorii.
- **Pomoc:** Pomoc techniczna.
- **FAQ:** Odpowiedzi na najczęściej zadawane pytania.
- **Skontaktuj się z nami:** Możliwość przesłania sugestii dot. aplikacji.
- **Informacje o użytkowniku:** Możliwość konfiguracji danych dot. użytkownika.
- **Przełącz motyw:** Wybór motywu kolorystycznego aplikacji.
- **Ustawienia:** Ustawienia dot. aplikacji oraz konta użytkownika. Możliwość synchronizacji danych z serwisami **Google Fit**, **Apple Health** oraz **Strava**.
- **Ustawienia uprawnień:** Podgląd i konfiguracja uprawnień systemowych aplikacji.
- **O produkcie:** Informacje o aplikacji SMART-TIME PRO.

- **Profil:** Ustawienia dotyczące aplikacji oraz danych personalnych użytkownika.

- **Cel:** Definiowanie dziennego celu kroków, dystansu oraz spalonych kalorii.
- **Pomoc:** Pomoc techniczna.
- **FAQ:** Odpowiedzi na najczęściej zadawane pytania.
- **Skontaktuj się z nami:** Możliwość przesłania sugestii dot. aplikacji.
- **Informacje o użytkowniku:** Możliwość konfiguracji danych dot. użytkownika.
- **Przełącz motyw:** Wybór motywu kolorystycznego aplikacji.
- **Ustawienia:** Ustawienia dot. aplikacji oraz konta użytkownika. Możliwość synchronizacji danych z serwisami **Google Fit**, **Apple Health** oraz **Strava**.
- **Ustawienia uprawnień:** Podgląd i konfiguracja uprawnień systemowych aplikacji.
- **O produkcie:** Informacje o aplikacji SMART-TIME PRO.

- **Profil:** Ustawienia dotyczące aplikacji oraz danych personalnych użytkownika.

- **Cel:** Definiowanie dziennego celu kroków, dystansu oraz spalonych kalorii.
- **Pomoc:** Pomoc techniczna.
- **FAQ:** Odpowiedzi na najczęściej zadawane pytania.
- **Skontaktuj się z nami:** Możliwość przesłania sugestii dot. aplikacji.
- **Informacje o użytkowniku:** Możliwość konfiguracji danych dot. użytkownika.
- **Przełącz motyw:** Wybór motywu kolorystycznego aplikacji.
- **Ustawienia:** Ustawienia dot. aplikacji oraz konta użytkownika. Możliwość synchronizacji danych z serwisami **Google Fit**, **Apple Health** oraz **Strava**.
- **Ustawienia uprawnień:** Podgląd i konfiguracja uprawnień systemowych aplikacji.
- **O produkcie:** Informacje o aplikacji SMART-TIME PRO.

- **Profil:** Ustawienia dotyczące aplikacji oraz danych personalnych użytkownika.

- **Cel:** Definiowanie dziennego celu kroków, dystansu oraz spalonych kalorii.
- **Pomoc:** Pomoc techniczna.
- **FAQ:** Odpowiedzi na najczęściej zadawane pytania.
- **Skontaktuj się z nami:** Możliwość przesłania sugestii dot. aplikacji.
- **Informacje o użytkowniku:** Możliwość konfiguracji danych dot. użytkownika.
- **Przełącz motyw:** Wybór motywu kolorystycznego aplikacji.
- **Ustawienia:** Ustawienia dot. aplikacji oraz konta użytkownika. Możliwość synchronizacji danych z serwisami **Google Fit**, **Apple Health** oraz **Strava**.
- **Ustawienia uprawnień:** Podgląd i konfiguracja uprawnień systemowych aplikacji.
- **O produkcie:** Informacje o aplikacji SMART-TIME PRO.

- **Profil:** Ustawienia dotyczące aplikacji oraz danych personalnych użytkownika.

- **Cel:** Definiowanie dziennego celu kroków, dystansu oraz spalonych kalorii.
- **Pomoc:** Pomoc techniczna.
- **FAQ:** Odpowiedzi na najczęściej zadawane pytania.
- **Skontaktuj się z nami:** Możliwość przesłania sugestii dot. aplikacji.
- **Informacje o użytkowniku:** Możliwość konfiguracji danych dot. użytkownika.
- **Przełącz motyw:** Wybór motywu kolorystycznego aplikacji.
- **Ustawienia:** Ustawienia dot. aplikacji oraz konta użytkownika. Możliwość synchronizacji danych z serwisami **Google Fit**, **Apple Health** oraz **Strava**.
- **Ustawienia uprawnień:** Podgląd i konfiguracja uprawnień systemowych aplikacji.
- **O produkcie:** Informacje o aplikacji SMART-TIME PRO.

- **Profil:** Ustawienia dotyczące aplikacji oraz danych personalnych użytkownika.



Dane kontaktowe dostępne na stronie: [www.garett.pl](http://www.garett.pl)

**Producent:**  
GARETT sp. z o.o.  
ul. Targowa 18/1413  
25 - 520 Kielce  
[www.garett.pl](http://www.garett.pl)

Przewodzenie ciepła  
Prawidłowe usuwanie produktu (zużyty sprzęt elektryczny i elektroniczny)

Oznaczenie umieszczone na produkcie lub w odnoszących się do niego tekstach wskazuje, że po upływie okresu użytkowania nie należy usuwać go z innymi odpadami pochodzącymi z gospodarstw domowych. Aby uniknąć szkodliwego wpływu na środowisko naturalne i zdrowie ludzi wskutek niekontrolowanego usuwania odpadów, prosimy o oddzielenie produktu od innego typu odpadów oraz odpowiedzialny recykling w celu promowania ponownego użycia zasobów materialnych jako stałej praktyki. Informacje na temat miejsca i sposobu bezpiecznego dla środowiska recyklingu tego produktu użytkownicy w gospodarstwach domowych mogą uzyskać w punkcie sprzedaży detalicznej, w którym dokonali zakupu produktu, lub u organów władz lokalnych. Użytkownicy w firmach powinni skontaktować się ze swoim dostawcą i sprawdzić warunki umowy zakupu. Produktu nie należy usuwać razem z innymi odpadami komercyjnymi.



GARETT SPÓŁKA Z O. O. niniejszym oświadcza, że produkt jest zgodny z Dyrektywą 2014/53/UE. Pełny tekst deklaracji zgodności UE jest dostępny pod następującym adresem internetowym: [www.garett.pl](http://www.garett.pl)

|  |                             |
|--|-----------------------------|
| Maksymalna moc częstotliwości radiowej emitowana w zakresie częstotliwości |                             |
| Zakres częstotliwości  | Bluetooth 2400 - 2483,5 MHz |
| Maksymalna moc emitowana   | 10 dBm                      |

Odwiedź nas:

