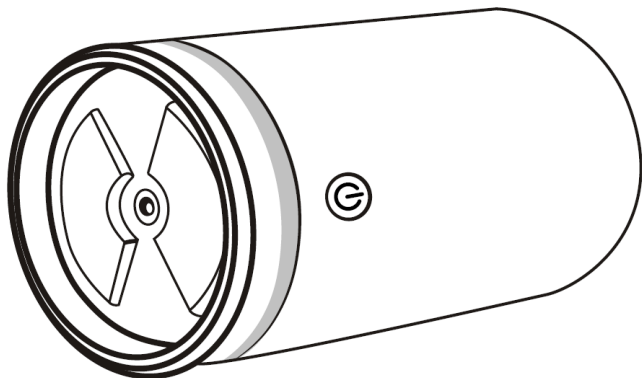


Inoly

MASAŻER/KUBEK DO BANIEK



HZ-MSG-1

INSTRUKCJA OBSŁUGI - POLSKA

Masażer/kubek do baniek model HZ-MSG-1, w instrukcji nazwana też "urządzenie". Obowiązkowo zapoznaj się z tą instrukcją przed rozpoczęciem korzystania z urządzenia.

Konserwacja i użytkowanie

Urządzenia nie jest wodoodporne, nie należy narażać go na zamoczenie. Nie otwierać urządzenia. Nie narażaj urządzenia na działanie wysokich (ponad +40°C) i niskich (poniżej +5°C) temperatur jak i na nagrzewanie poprzez działanie promieni słonecznych lub innego źródła ciepła. Nie narażaj urządzenia na działanie środków żrących. Nie należy narażać urządzenia na upadek czy wygięcie. Urządzenie przeznaczone do użytku domowego. Niezastosowanie się po powyższych wytycznych może spowodować uszkodzenie urządzenia. Urządzenie nie jest zabawką, nie należy udostępniać go dzieciom poniżej 12 roku życia oraz należy przechowywać je w miejscu w którym nie będą one miały do niego dostępu.

Wprowadzenie do produktu

Masażer do baniek został zaprojektowany do kompleksowego pobudzania mięśni poprzez mikro wibracje, impulsów mikroprądowy EMS i podciśnienia. Kompleksowe działanie zapewnia wspaniały efekt.

Wskazówki dla użytkowników

1. Przed użyciem lekko zmocz masowany obszar by zwiększyć efektywność.
2. Gdy urządzenie się zabrudzi, wytrzyj ją wilgotną chusteczką lub ściereczką, nigdy nie sputkuj bezpośrednio wodą.
3. Po użyciu zawsze przechowuj go w przewiewnym i suchym miejscu.
4. Masażer automatycznie wyłącza się po 15 minutach pracy.
5. Podczas czyszczenia, przechowywania i transportu urządzenia musi być ono wyłączone

Magazynowanie

1. Proszę trzymać urządzenie w miejscu niedostępnym dla dzieci.
2. Proszę nie przechowywać urządzenie w bezpośrednim świetle słonecznym, wysokiej temperaturze i wilgotnym miejscu.
3. Proszę przechowywać urządzenie w suchym i wentylowanym miejscu.

Specyfikacja

1. Metoda masażu: EMS, podciśnienie, wibracje
2. Materiał: ABS + silikon + stal nierdzewna
3. Częstotliwość EMS: 2230 Hz \pm 10
4. Bateria: 250 mAh
5. Poziomy intensywności: 5
6. Port ładowania: 5V (2-1A)

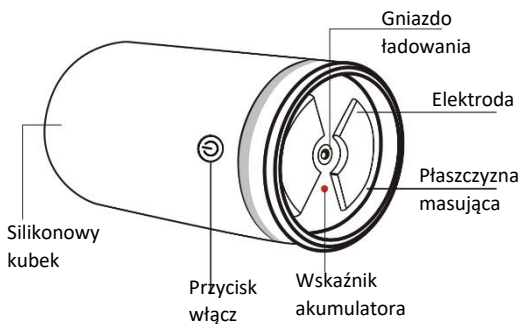
Opis produktu



Górne światło



Elektrody



Kabel ładowania

Uwaga

Osoby które powinny skonsultować się z lekarzem przed użyciem urządzenia: Kobiety podczas miesiączki, osoby z wrażliwą skórą, chorobami serca, nieprawidłowym ciśnieniem krwi, chorobami naczyń mózgowych, ostrymi chorobami lub inni pacjenci leczeni przez lekarzy powinni skonsultować się z lekarzem przed użyciem tego produktu.

Uwaga

Nie mogą korzystać z urządzenia: Pacjenci z nowotworami złośliwymi, pacjenci ze skłonnością do krwawień, kobiety w ciąży, pacjenci z ostrym ropnym zapaleniem, użytkownicy rozruszników serca, pacjenci z metalowymi implantami, osoby poniżej 12 roku życia.




Produkt zalecany do stosowania przez osoby powyżej 16 roku życia.

Ładowanie

1. Gdy moc jest niska, lampka kontrolna zmienia kolor na czerwony i miga.
2. Aby naładować urządzenie, podłącz Kabel ładowania do gniazdo ładowania urządzenia a drugie złącze kabał do źródła zasilania jak zasilacz USB lub gniazdo USB komputera.
3. Podczas ładowania wskaźnik świeci na czerwono i miga. Po pełnym naładowaniu zmienia kolor na niebieski.
4. Czas ładowania: 2-3 godziny.
5. Urządzenie jest zasilane baterią/akumulatorem. Jeśli nie jest używane przez ponad 3 miesiące, należy je naładować, aby uniknąć awarii podczas uruchamiania.

Jak korzystać z urządzenia

1. Przed użyciem należy zwilżyć obszar masażu.
2. Obszar masażu powinien być mięsisty i płaski, w przeciwnym razie urządzenie może się nie przyssać do danego miejsca..
3. Ściśnij kubek, przyłóż go płaszczyzną masującą do skóry w obszarze masażu i szybko zassij go do skóry, a następnie puść. Jeśli urządzenie przysssało się do danego miejsca to czynność ta została wykonana poprawnie, jeśli nie to powtórz czynność.

4. Naciśnij i przytrzymaj „przycisk włącz”  przez 3 sekundy, aby włączyć urządzenie i rozpocząć. Domyślnym trybem jest Wibracja + EMS.
 5. Naciśnij , aby dostosować poziom intensywności (5 poziomów).
 6. Naciśnij i przytrzymaj  przez 3 sekundy, aby wyłączyć urządzenie.
 7. Ściśnij kubeczek i zdejmij go ze skóry.
 8. Masażer automatycznie wyłącza się po 15 minutach pracy. Możesz wyłączyć go ponownie, jeśli chcesz go używać dłużej.
- Uwaga: owłosienie w obszarze masażu może uniemożliwić prawidłowe przyssanie się urządzenia.

Środki ostrożności

1. Ten produkt nie jest wodoodporny, nie używaj go w otoczeniu wody i gdy zostanie zamoczony.
2. Zaprześć używanie urządzenia Jeśli podczas użytkowania czujesz dyskomfort lub ból.
3. Proszę nie udostępniać urządzenia dzieciom
4. Jeśli nie używasz tego produktu przez dłuższy czas, ładuj go raz w miesiącu.
5. Nie używaj tego produktu w wysokiej temperaturze, w nasłonecznionym miejscu, w sąsiedztwie ognia lub innego źródła wysokiej temperatury, obszarze promieniowania elektromagnetycznego, wilgotnych miejscach.
6. Zabrania się samodzielnego demontażu, naprawy i modyfikacji urządzenia.
7. Urządzenie to nie może zastąpić leków i sprzętu medycznego.
8. Ten produkt jest elektronicznym produktem do użytku domowego, nieodpowiednim do diagnozowania, leczenia i innych celów komercyjnych.

Czyszczenie i konserwacja

1. Gdy urządzenie jest brudne, użyj suchej miękkiej szmatki lub ręcznika do wytarcia.
2. Po użyciu wyczyść elektrody. Możesz je wytrzeć wilgotną miękką ściereczką lub ręcznik. Jeśli podkładka przewodząca jest szczególnie brudna, wytrzyj ją i zdezynfekuj miękką ściereczką nawilżoną niewielką ilością alkoholu medycznego (stężenie alkoholu 75%).

Użytkowanie: problemy i ich rozwiązania

Usterka	Możliwe przyczyny i rozwiązania
Nie udało się uruchomić	Upewnij się że akumulator urządzenia jest naładowany
Niewłaściwy poziom pulsu masażu	1. Sprawdź, czy urządzenie ma wystarczającą ilość moc. Jeśli nie to naładuj je. 2. Zmień intensywność aż uzyskasz pożądany efekt



Prawidłowa utylizacja produktu. Urządzenia nie należy wyrzucać do zwykłych pojemników na odpady komunalne. Aby zapobiec potencjalnym zagrożeniom dla środowiska i zdrowia ludzkiego powodowanym nieprawidłową utylizacją odpadów, należy obowiązkowo przekazać zużyte urządzenie do wyznaczonego punktu zbiórki sprzętu elektronicznego lub do miejsca zakupu urządzenia w celu recyklingu odpadów powstałych ze sprzętu elektronicznego.



Niniejsze urządzenie, Masażer model HZ-MSG-1, jest zgodne z Dyrektywami Parlamentu Europejskiego i Rady 2014/30/EU. Kompletna deklaracja zgodności jest dostępna online pod linkiem: <https://4cv.pl/do-pobrania/>

Niniejsza instrukcja obsługi nie jest objęta gwarancją. Gwarant zastrzega sobie prawo do modyfikowania instrukcji obsługi w dowolnym momencie bez uprzedniego powiadomienia.

Maksymalne zużycie energii – 1,2W; Pobór mocy roboczej – 0,8W; Pobór mocy w trybie czuwania – $\leq 15\mu\text{a}$ 12-14 μa ; Zakres częstotliwości pracy - 0-1.2KHZ

Producent: 4cv Mobile Sp. z o.o. Sp. K.

Adres: ul. Broniewskiego 28, 01-771, Warszawa, POLSKA

Wyprodukowano w Chinach

KARTA GWARANCYJNA

Producent: 4cv Mobile Sp. z o.o. Sp. K.
Adres: ul. Broniewskiego 28
01-771, Warszawa, POLSKA
serwis@4cv.gsm.pl

Nazwa sprzętu
Model sprzętu
Nr. seryjny
Data sprzedaży
Podpis
Pieczętka sklepu

Data przyjęcia	Data zwrotu	Opis naprawy	Podpis i pieczętka serwisu