

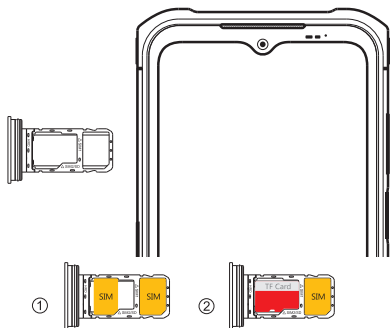


Polub nas na Facebooku!

www.ulefone.com.pl

ARMOR 12 5G

INSTRUKCJA OBSŁUGI



Instalacja kart

1. NanoSIM 1 + NanoSIM 2
2. NanoSIM + Karta TF

Sieć

GSM: 1900/1800/850/900 (B2/3/5/8)

WCDMA: 2100/1900/1700/850/850/900/850

(B1/2/4/5/6/8/19)

CDMA: 800/1900 [1X(BC0/BC1)]

TD-SCDMA: 2015/1900 (B34/39)

LTE-FDD: 2100/1900/1800/1700/850/2600/900/700/

750/700/800/850/800/1900/850/700/700/1700


(B1/2/3/4/5/7/8/12/13/17/18/19/20/25/26/28A/28B/66)

LTE-TDD: 2015/2500/1900/2300/2500 (B34/38/39/40/41)

5G NR: 2100/1800/700/2600/2500/3700/3500

(N1/3/28/38/41/77/78)



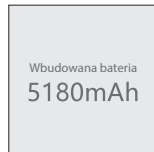


Ładowarka



Kabel USB

W telefonie Armor 12 znajduje się wbudowana bateria, której status pokazuje ikona w prawym górnym rogu wyświetlacza.



Ładowanie

Typ	Bateria Li-Polimerowa
Limit ładowania	4,4 V
Moc	19.943 Wh

Uwaga! W tym modelu baterię można wymienić jedynie w autoryzowanym serwisie. Próba wymiany baterii przez osoby trzecie skutkuje zdjęciem gwarancji ze sprzętu.

Ostrzeżenie:

Należy korzystać tylko z baterii wyprodukowanych przez Ulefone i kompatybilnych z Armor 12.

Niekompatybilne baterie i zamienniki mogą powodować poważne uszkodzenia telefonu lub doprowadzić do urazów osoby korzystającej z telefonu.

Nigdy nie należy umieszczać baterii i telefonów w pobliżu źródeł ciepła i otwartego ognia. Baterie mogą eksplodować po przegrzaniu.


Język

Jeśli nie ustawiłeś wybranego języka przy pierwszym uruchomieniu telefonu, możesz zmienić go w dowolnym momencie. Należy wejść w ustawienia (Settings) i znaleźć pozycję Język (Language) i wybrać az listy pożądaną język.


Rożmowy

Można wykonać rozmowy z aplikacji Telefon, Kontakty oraz innych aplikacji i widgetów. Kiedy zobaczysz na ekranie numer telefonu, możesz w niego kliknąć by wykonać telefon.

Aby zadzwonić do jednego z kontaktów:






1. Wciśnij  na ekranie głównym lub w koszyku z aplikacjami.
2. Wybierz lub znajdź kontakt.
3. Wykonaj połączenie.

Żeby obejrzeć ostatnie połączenia, kliknij w ikonkę .

Możesz także wpisać numer telefonu na klawiaturze numerycznej .

Wiadomości

Aby wysłać wiadomość:

1. Wciśnij  na ekranie głównym lub w koszyku z aplikacjami.
2. Wciśnij  aby utworzyć nową wiadomość.
3. Wpisz nazwę kontaktu, numer telefonu lub kliknij w  aby dodać jeden lub więcej kontaktów.
4. Wpisz wiadomość.
5. Wciśnij  aby dodać załączniki.
6. Wyślij wiadomość wciskając .

Zdjęcia

Aby zrobić zdjęcie:

1. Otwórz aparat .
2. Ustaw kadr.
3. Wciśnij przycisk  by zrobić zdjęcie.

Uwaga – jest to normalne, że nie wszystkie teksty systemowe są przetłumaczone na wszystkie języki.

Wodoszczelność IP68/IP69K

Uwaga! Telefon jest wodoszczelny tylko w sytuacji, kiedy zamknięte są wszystkie porty, do których dołączono specjalne uszczelki. Dotyczy to m. in. portu kart SIM, portu zasilania, gniazda słuchawek. Muszą być także dokręcone wszystkie śrubki. Ochrona IP68/69K oznacza, że telefon jest chroniony przed dostępem do części niebezpiecznych drutem, przed zalaniem silną strugą wody pod ciśnieniem (80-100 bar i temp. +80°C) oraz przed skutkami ciągłego zanurzenia w czystej wodzie słodkiej do 1,5 m na czas do 30 minut, a obudowa jest pyłoszczelna.

Dzieci: Proszę uważać na kontakt dzieci z telefonem. Smartfon złożony jest z oddzielnych części. Gdy dzieci są w jego pobliżu zachowana musi być szczególna ostrożność. Telefon zawiera małe elementy, które mogą być połknięte lub spowodować zakrzuszenie.

Słuchanie muzyki: Długie słuchanie muzyki przy pełnej głośności przy użyciu słuchawek może spowodować uszkodzenie słuchu. Podczas słuchania, zminimalizuj głośność na ile to tylko możliwe. Unikaj głośnego słuchania przez dłuższy czas.

Jazda samochodem: Uważaj, gdy prowadzisz pojazd.

Kierowanie wymaga maksymalnej koncentracji przez cały czas, aby zminimalizować ryzyko wypadku. Używanie telefonu podczas jazdy może rozproszyć i spowodować wypadek. Należy absolutnie dostosować się do lokalnych regulacji i praw dotyczących używania telefonu podczas jazdy. Zestaw przenośny nie powinien być uznany za alternatywne rozwiązanie.

Lot: Wyłącz telefon podczas lotu. Pamiętaj, aby wyłączyć telefon w samolocie (GSM oraz Bluetooth), gdyż może spowodować to zakłócenia urządzeń awiacyjnych.

Szpital: Wyłącz telefon w pobliżu jakichkolwiek urządzeń medycznych. Zostawienie włączonego telefonu w ich pobliżu jest bardzo niebezpieczne, ponieważ powoduje zakłócenia urządzeń pomiarowych. Należy przestrzegać wszelkich instrukcji bądź uwag w szpitalach i klinikach. Pamiętaj, aby wyłączyć komórkę na stacjach paliw. Nie używaj jej także w pobliżu dystrybutorów. Niebezpieczne jest także używanie telefonu w pracownicy garażu.

Implanty elektroniczne i rozruszniki serca: Użytkownicy telefonu, którzy używają rozrusznika serca bądź mają wszczepiony implant muszą trzymać komórkę przy uchu po przeciwnej stronie podczas wykonywania połączeń. Jeśli zauważysz, że telefon zakłóca działanie rozrusznika, natychmiast wyłącz go i skontaktuj się z producentem rozrusznika.

Ryzyko pożaru: Nie należy zostawiać telefonu w pobliżu źródeł ciepła, takich jak kaloryfery czy piekarniki. Nie ładuj telefonu w pobliżu materiałów łatwopalnych, ponieważ zwiększa to ryzyko pożaru. Nie wkładaj urządzeń do mikrofalówki.

Ładowanie: Używaj tylko urządzeń i akcesoriów, które zostały zaakceptowane przez producenta. Używanie nieautoryzowanych akcesoriów może spowodować uszkodzenie telefonu oraz być niebezpieczne. Nie niszczy baterii i ładowarek. Nigdy nie używaj baterii bądź ładowarek, które są uszkodzone. Ładuj urządzenie w pomieszczeniach, które są dobrze przewietrzane. Nie ładuj smartfonu gdy leży na miękkiej powierzchni. Trzymaj telefon z dala od przedmiotów magnetycznych, ponieważ powodują one stałe uszkodzenie baterii bądź urządzenia. Nie należy również narażać telefonu na kontakt ze skrajnie niską bądź wysoką temperaturą (poniżej -10 stopni Celsjusza oraz powyżej 45 stopni Celsjusza). Różnice w temperaturach mogą zredukować wydajność baterii.

Wstrząsy i uderzenia: Używaj telefonu ostrożnie i dbaj o niego. Wstrząsy i uderzenia mogą go uszkodzić. Niektóre części telefonu są zrobione ze szkła oraz mogą się rozbić, jeśli urządzenie upadnie. Unikaj tego oraz nie dotykaj ekranu ostrymi przedmiotami.

Szok elektryczny: Nie próbuj rozkładać telefonu na części, ponieważ grozi to poważnym ryzykiem szoku elektrycznego.

Czyszczenie: Jeśli chcesz wyczyścić telefon, użyj suchej ściereczki (nie używaj rozpuszczalników, jak benzyna czy alkohol).

Uszkodzenia nośników magnetycznych: Telefonu nie należy trzymać w pobliżu kart kredytowych, ponieważ może to uszkodzić pasek magnetyczny znajdujący się na nich.

Deklaracja zgodności CE:
ulefone.com.pl/deklaracje

Importer: CK Mediator Polska Sp. z O.O. Sp. K.
Ul. Patriotów 110, 04-844 Warszawa, Poland

