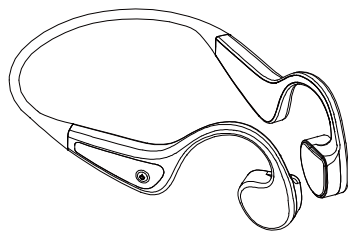




Bone Conduction Bluetooth Headphone

MBC101



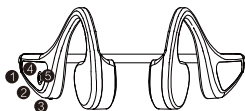
Open ear design | Safe and Comfortable

INSTRUKCJA

Structure Specification



- 1 Volume - / Previous track
- 2 Volume + / Next track
- 3 Charging port
- 4 LED indicator
- 5 Multi-function Button (MFB)



You can hear outside voice while listening to music. Release your ears freely.

Pairing Method

- Power on (long press MFB for 3s) then headphone will come into pairing mode automatically.
- Please keep the headphone and the cellphone in the range of 1 meter if it's the first pairing.
- Open the BT set on your device, then search the BT devices and choose pairing name MBC101, Enter "0000" pin code if needed.
- The blue LED flash slowly when successfully paired.

NOTE:

- When the distance between the headphone and the BT device is farther than 10 meters or 33 feet, the BT headphone will be disconnected from the device. Within 3 minutes, after that once they are in the range of 33 feet, they will automatically reconnect, otherwise the headphone will power off automatically.
- BT headphone support reconnect with last device when they are both in pairing mode.

Charging Method



With a Type-C cable (attached with the package) to connect the headphone and the USB port of your PC or charging source, the headphone will be charged. It takes about 1.5-2 hours for full charging. During charging, the LED indicator is in RED, after charging finished, the LED will turn into BLUE.

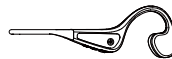
NOTE:

- Because the battery will lose some power in the storage, here kindly suggest charging your headphone fully before the first using.
- The headphone can't be used during charging.
- If you don't use the headphone for long time, suggesting charging it once a month to keep battery life.

LED Indicator

Red light flash quickly --- battery low
 Keeping red LED light --- charging
 Keeping blue LED light --- charging finished
 Red and blue light flash alternately --- pairing mode
 Blue light flash slowly --- connected/on call/ playing music
 Blue light flash quickly --- incoming call

Product Accessories



Bluetooth Headphone 1pcs



Type-C Charging Cable 1pcs



Users' Manual 1pcs

Specifications



BT version	V5.2
Frequency	2.402-2.480GHz
Support	HSP / HFP / A2DP / AVRCP
SNR	90dB
Response frequency	100 ~ 10000Hz
Vibrator unit	Φ17.8Ω ± 15%, 110mW
Microphone	-42 ± 3dB
Charging standard	Type-C, DC 5V/0.5=1A
Battery detail	3.7V Lithium battery, 130mAh
Working hours	About 4 hours

Basic operations

Functions	Headphone button controller
Power on	Long press MFB 3s
Power off	Long press MFB 3s
Answer/hang up phone call	When there is an incoming call or in a call, single click MFB
Reject phone call	Call status, long press MFB 1s
Volume control	Short press "+" / "-" button
EQ Switching	Under playing mode, double click MFB
Game mode (Low Latency)	3 times click MFB
Play/pause	Single click MFB
Previous/next track	Long press "+" / "-" 1s
Voice assistant	Long press MFB 1s
Language switch	Double click the MFB button to select the language in the pairing state, and save it after shutdown

Fault diagnosis solutions



Fail to power on	Maybe no power	Charging it
Fail to automatically reconnect	Please make sure that your phone turns on BT or delete the device	Turn on the BT on your phone or reconnect
Unable to pair with phone	Whether the BT function of the mobile phone is normal	Restart cellphone

Storage & maintenance

- Please store the BT headphone in a cool, dry place, the working temperature is 0-45°C. Too cold or too hot will shorten battery life.
- After long time storage, please charge it before using.
- Headphone resistance to water, but not waterproof, please never dip the product into water.
- Please use soft and dry cloth to clean the headphone.
- Listening to music at a high volume may damage your hearing, distort the sound and cause the vibration discomfort.
- Please do not charge immediately after exercise, otherwise the sweat in the charging port may damage to the headphone circuit.
- Do not charge the headphone in the moist environment.

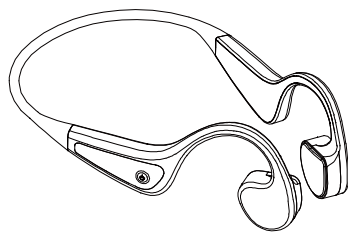
Manta S.A. hereby declares that the device MBC101 complies with the RED Directive 2014/53/EU. The full text of the declaration of conformity is available at www.manta.com.pl
 Operating frequency range: 2402MHz - 2480MHz
 Max output power: 8dBm

SERWIS INFOLINE
 tel: +48 22 123 96 60 or e-mail: serwis@manta.com.pl
 from Monday to Friday between 9:00- 17:00



Słuchawki bezprzewodowe przewodnictwo kostne

MBC101

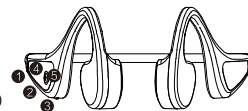


INSTRUKCJA

Specyfikacja struktury



- 1 Głośność - / Poprzedni utwór
- 2 Głośność + / Następny utwór
- 3 Port ładowania USB-C
- 4 Wskaźnik LED
- 5 Przycisk wielofunkcyjny (MFB)



Dzięki słuchawkom kostnym możliwe jest słuchanie dźwięków otoczenia podczas odsłuchiwania muzyki. Konstrukcja słuchawek nie zakrywa uszu.

Instrukcja parowania urządzenia

- Włącz zasilanie (długie naciśnięcie MFB przez 3 sekundy), słuchawki automatycznie przejdą w tryb parowania.
- Trzymaj słuchawki i telefon komórkowy w odległości do 1 metra, jeśli jest to pierwsze parowanie słuchawek.
- Uruchoam funkcję BT na swoim urządzeniu, wyszukaj urządzenia BT, a następnie wybierz model "MBC101". W razie potrzeby wprowadź kod PIN "0000".
- Po pomyślnym sparowaniu dioda LED zacznie wolno migać na niebiesko.

Uwaga:

- Gdy odległość między słuchawkami a urządzeniem BT jest większa niż 10 metrów, słuchawki BT zostaną odłączone od urządzenia i automatycznie połączą się ponownie, gdy znajdą się w zasięgu 10 metrów.
- W przypadku rozłączenia i braku urządzenia BT w zasięgu 10 metrów, słuchawki automatycznie się wyłączą. Słuchawki BT ponownie połączą się z ostatnim urządzeniem, gdy oba urządzenia są w trybie parowania.

Ładowanie



Słuchawki należy ładować poprzez złącze ładowania za pomocą kabla usb (kabel dołączony do zestawu) podłączonego do komputera lub ładowarki sieciowej. Pełne naładowanie zajmuje około 1.5-2 godzin. Podczas ładowania dioda LED będzie świecić na czerwono. Po zakończeniu ładowania dioda LED zmieni kolor na niebieski.

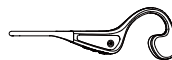
Uwaga:

- Przed pierwszym użyciem urządzenie należy w pełni naładować.
- Słuchawek nie można używać podczas ładowania.
- Jeśli słuchawki są nieużywane dłuższy czas, należy ładować je raz w miesiącu, aby zwiększyć żywotność baterii.

Wskaźnik diody LED

Szybkie miganie światłem CZERWONYM - Słaba bateria
 Ciągłe światło CZERWONE - Ładowanie
 Ciągłe światło NIEBIESKIE - Urządzenie naładowane
 Naprzemiennie miganie światłem CZERWONYM I NIEBIESKIM - Tryb parowania
 Wolne miganie światłem NIEBIESKIM - Połączenie / Odsłuchanie muzyki
 Szybkie miganie światłem NIEBIESKIM - Połączenie przychodzące

W zestawie



Słuchawki kostne 1szt.



Kabel ładujący Typ-C 1szt.



Instrukcja obsługi 1szt.

Specyfikacja



Wersja BT	V5.2 HSP / HFP / A2DP / AVRCP
Częstotliwość	2.402-2.480 GHz
SNR	90 dB
Pasma przenoszenia	100Hz - 10kHz
Impedancja	8 Ω ± 15%
Moc	110mW
Mikrofon	Tak
Ładowanie	Type-C, DC 5V/0.5-1A
Bateria	3.7V Lithium battery, 130mAh
Czas pracy	do 4 godzin

Obsługa urządzenia

Funkcja	Sterowanie
Włączenie	Długie naciśnięcie przycisku MFB 3s
Wyłączenie	Długie naciśnięcie przycisku MFB 3s
Odbieranie/rozłączenie połączenia tel	Podczas połączenia przychodzącego lub w trakcie połączenia, kliknij MFB
Odrzucenie połączenia tel.	Przy połączeniu przychodzącym, naciśnij i przytrzymaj MFB przez 1s
Regulacja głośności	Krótkie naciśnięcie przycisku "+" / "-"
Przełączenie korektora EQ	W trybie odsłuchania, podwójnie naciśnij MFB
Tryb opóźnienia (małe opóźnienia)	Naciśnij przycisk MFB 3 razy
Play / Pause	Naciśnij przycisk MFB
Poprzedni / następny utwór	Dłuższe naciśnięcie klawisza "+" / "-" (przez 1s)
Asystent głosowy	Dłuższe naciśnięcie klawisza MFB (przez 1s)
Przełączenie języka	W trybie parowania podwójnie naciśnij klawisz MFB

Rozwiązanie usterek



Nie można włączyć urządzenia	Brak zasilania	Naladuj urządzenie
Urządzenie nie łączy się automatycznie	Upewnij się, że telefon ma włączone BT, usuń urządzenie w funkcji BT i sparuj ponownie	Włącz BT w telefonie lub połącz się ponownie
Nie można sparować z telefonem	Upewnij się, czy funkcja BT w telefonie działa poprawnie	Zresetuj telefon

Przechowywanie i konserwacja

- Przechowuj słuchawki BT w chłodnym, suchym miejscu. Dozwolona temperatura pracy urządzenia to 0 - 45 °C. Zbyt niska lub zbyt wysoka temperatura otoczenia skróci żywotność baterii.
- Po długim czasie przechowywania należy go naładować przed użyciem.
- Słuchawki są odporne na zachłapania, ale nie są wodoodporne, nigdy nie zanurzaj produktu w wodzie.
- Użyj miękkiej i suchej szmatki do czyszczenia słuchawek.
- Słuchanie muzyki z dużą głośnością może uszkodzić słuch, zniekształcać dźwięk oraz wywoływać wibracje powodujące dyskomfort
- Nie ładuj urządzenia bezpośrednio po aktywności fizycznej, upewnij się czy port ładowania jest suchy, w przeciwnym razie może dojść do przedostania się wilgoci do złącza i w efekcie do uszkodzenia urządzenia.
- Nie ładuj słuchawek w wilgotnym otoczeniu.

Manta S.A. niniejszym oświadcza, że urządzenie MBC101 jest zgodne z dyrektywą RED 2014/53/UE. Pełny tekst deklaracji zgodności dostępny jest pod adresem www.manta.com.pl
 Częstotliwość: 2402 MHz - 2480 MHz
 Maks. moc wyjściowa: 8dBm

INFOLINIA SERWISOWA
 tel: +48 22 123 96 60 lub e-mail: serwis@manta.com.pl
 od poniedziałku do piątku w godz. 9.00-17.00