

PL – Stereo głośniki dla gracza SG-118 - instrukcja obsługi

Właściwości:

- Wysokiej jakości głośniki zapewniające czysty i dokładny dźwięk
- Zasilanie USB, nie potrzebuje zewnętrznego źródła zasilania
- Pilot do regulacji głośności
- Kompaktowy design

Dane techniczne

Moc znamionowa: 2 x 3 W

Pasma przenoszenia: 150 Hz – 20 kHz

Impedance: 4 Ω x 2

Wielkość głośnika: 2" x 2

Złącza: 3.5 mm jack + USB

Długość kabla: 1.2 m

Instalacja

1. Podłącz 3.5 mm jack i USB do portu w komputerze.
2. Upewnij się, że komputer wykrył głośniki.
3. Pracuj zgodnie z instrukcją.
4. Nie używaj produktów w ekstremalnych warunkach.

Rozwiązywanie problemów

1. Dźwięk- bardzo słaby lub brak

- upewnij się, że źródło dźwięku jest włączone, upewnij się, że dźwięk nie jest wyciszony

- sprawdź połączenie kabla głośników

2. Trzaski lub zanikanie dźwięku

- sprawdź połączenie kabla głośników

3. Niski dźwięk

- upewnij się, że w środku nie ma żadnych ciał obcych, sprawdź czy w gnieździe jack nie ma zanieczyszczeń

- zmniejsz głośność za pomocą komputera lub innego urządzenia

4. Głośność jest zbyt wysoka

- upewnij się, że w środku nie ma żadnych ciał obcych, sprawdź czy w gnieździe jack nie ma zanieczyszczeń

Opakowanie zawiera:

1 x głośniki dla gracza SG-118, 1 x instrukcja obsługi

Ostrzeżenie:

- Nie naprawiać ani nie demontować samodzielnie urządzenia, ani jego poszczególnych części.

- Nie umieszczać produktu w wodzie ani w żadnym innym płynie, produkt nie jest wodoodporny.

- Odłączyć urządzenie od komputera, jeśli zostanie polane płynem, jeśli będziesz go nadal używać, może to spowodować pożar lub porażenie prądem.

- Upewnij się, że masz suche ręce podczas instalowania lub odłączania produktu.

- Nie umieszczaj produktu w pobliżu źródeł ciepła lub ognia.

- Nie umieszczaj produktu w polu magnetycznym, ponieważ może to spowodować jego uszkodzenie.

Warunki przechowywania i transportu

- zabezpiecz głośniki przed upadkiem lub uderzeniem

- chroń głośniki przed nadmierną wilgotnością

- nie układaj więcej niż 4 opakowania na siebie

Konserwacja:

- nie narażaj głośników na uderzenia

- obchodź się ze głośnikami w sposób rozważny

- nie należy kłaść żadnych przedmiotów na głośniki, może to spowodować deformację

- zanieczyszczenie membrany może spowodować pogorszenie jakości dźwięku

- częste stosowanie może prowadzić do pogorszenia jakości powierzchni głośników

Warunki gwarancji


Okres gwarancji rozpoczyna się od daty zakupu. W przypadku wady, należy skontaktować się ze sprzedawcą z wyjaśnieniem usterek oraz dowodem zakupu i wszystkimi częściami, które były zawarte w opakowaniu.


W przypadku brakujących elementów takich jak instrukcja, oprogramowanie lub innych części, prosimy o kontakt ze sprzedawcą. Gwarancja nie obejmuje uszkodzeń mechanicznych, stosowania w innych celach niż przeznaczone,


napraw wykonanych przez osoby trzecie oraz wad wynikających z niewłaściwego użytkowania.

W żadnym przypadku producent nie będzie odpowiedzialny za jakiegokolwiek szkody powstałe w wyniku użytkowania produktu.



 To urządzenie jest zgodne z zasadniczymi wymaganiami oraz innymi stosownymi warunkami odpowiednich dyrektyw europejskich. *Declaration of Conformity: www.lamaplustouch.com.pl/dokumenty*

 To urządzenie jest zgodne z częścią 15 przepisów komisji FCC. Używanie jest ograniczone następującymi warunkami: (1). Urządzenie to nie może powodować zakłóceń (2). Urządzenie to musi akceptować wszelkie odbierane zakłócenia, włącznie z zakłóceniami, które mogą powodować niepożądane działanie.

 Ten symbol oznacza, że produkt nie powinien być traktowany jako odpad komunalny. Powinno się go dostarczyć do odpowiedniego punktu zbiórki sprzętu elektrycznego i elektronicznego, lub zwrócić się do dostawcy w celu utylizacji.

RoHS Dyrektywa w sprawie ograniczenia stosowania niebezpiecznych elementów (ołowiu, rtęci, sześciowartościowego chromu, kadmu, polibromowanych bifenyli, polibromowanego eteru fenylowego)