

YUNMAI S

Instrukcja obsługi

Ostrzeżenie

Nie wolno demontować, ścisnąć, przebijać produktu, wkładać do wody, ognia lub wystawiać na działanie temperatury powyżej 60°C (140°F).

Ważne

YUNMAI Smart Scale nie powinna być używana do diagnozowania lub leczenia jakichkolwiek sytuacji medycznych.

Uwagi przed użyciem

- Przy pierwszym użyciu lub po przeniesieniu wagi należy zignorować pierwszy wynik ważenia.
- Po włączeniu zasilania lub zresetowaniu wagi, proszę poczekać, aż wyświetlacz LED zacznie migać przez kilka sekund, a następnie rozpocząć ważenie.
- Po każdym przesunięciu wagi, proszę odczekać 5 sekund na samo kalibrację czujnika z podłogą, a następnie zważyć się w celu uzyskania dokładnego odczytu.

Uwaga

Następujące grupy mogą nie uzyskać dokładnych wyników:

- Juniorzy
- Zawodowi sportowcy
- Kobiety w ciąży
- Użytkownicy z rozrusznikiem serca

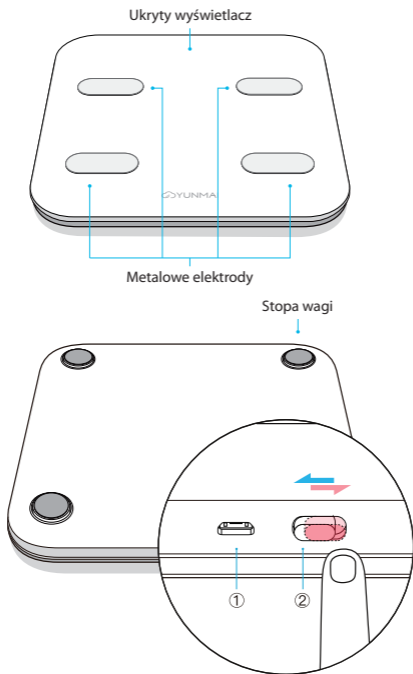
Uwagi dotyczące ważenia

- Nie należy się ważyć podczas ładowania
- Powierzchnia wagi może stać się śliska w wilgotnych miejscach, należy uważać na kroki i nie poślizgnąć się podczas ważenia.
- Ważenie przed posiłkiem lub przed kąpielą jest najbardziej zalecaną porą na ważenie, ponieważ jedzenie i kąpiel mogą mieć wpływ na wilgotność i temperaturę ciała, co może wpłynąć na dokładność czujnika.
- Zaleca się, aby ważyć się o tej samej porze i w tym samym stanie każdego dnia, aby uzyskać dokładniejsze dane.

Konserwacja:

- Użyj wilgotnej szmatki do wytarcia powierzchni wagi.
- Nie używaj żadnych detergentów do czyszczenia wagi, ponieważ detergenty mogą uszkodzić powłokę przewodzącą ITO, co może mieć wpływ na dokładność wykrywania danych dotyczących tkanki tłuszczowej.

Wprowadzenie do produktu i instalacja



1. Uwaga: Port ładowania: Podłącz kabel Micro USB do portu ładowania aby naładować baterię.

2. Uwaga: Wyłącznik zasilania: Przesuń przełącznik zasilania, aby włączyć lub wyłączyć zasilanie.

Zainstaluj aplikację YUNMAI

Wyszukaj "YUNMAI" w Android Application Market lub IOS App Store lub zeskanuj poniższy kod QR, aby ją pobrać, zainstalować, a po włączeniu połączyć się z wagą.

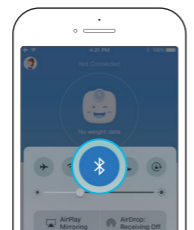
Aplikacja pobrana innymi kanałami może nie działać. Przed sparowaniem z urządzeniem upewnij się, że sprzęt spełnia poniższe wymagania:

- Kompatybilny z iPhone/iPod touch z systemem iOS 10.0 i nowszym.
- Android 4.3 i nowszy z Bluetooth 4.0.

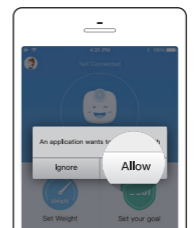


Połącz się z wagą przez Bluetooth

Włącz YUNMAI App i Bluetooth, telefon połączy się automatycznie z wagą, a dane w czasie rzeczywistym będą synchronizowane z aplikacją.



iOS: Przesuń od dołu ekranu, aby otworzyć Centrum sterowania i kliknij na logo Bluetooth.



Android: Kliknij na [Zezwól], aby włączyć Bluetooth, gdy system przypomni Ci o otwarciu YUNMAI App.

Początek użytkowania

Upewnij się, że ustawienie stóp jest prawidłowe, jak pokazano poniżej:



Stań prosto



Stanie w złym kierunku spowoduje zasłonięcie ekranu



Zginanie kolan może mieć wpływ na dokładność



Postawa kuczająca może wpłynąć na dokładność.

Aby zapewnić dokładność, proszę stanąć na wadze boso z prawidłową postawą.

Wyświetlacz



Wskaźnik masy ciała

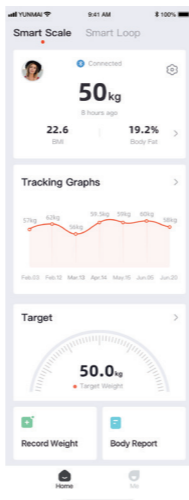
Wskaźnik masy ciała (BMI) = waga (kg) : wzrost ² (m)

Na przykład: BMI = 70kg : (1,75m x 1,75m) = 22,86, należy do zakresu normalnego.

Uwaga: Wskaźnik BMI jest standardem, który jest powszechnie stosowany do pomiaru stanu zdrowia danej osoby.

Aplikacja YUNMAI

Pobierz aplikację YUNMAI App, aby korzystać z niej razem z wagą YUNMAI S, możesz zapisywać, analizować i wyznaczać cele dla swojego własnego zdrowia. YUNMAI zapisuje wszystkie Twoje informacje w chmurze i dostarcza krótkie raporty zdrowotne oraz zalecenia dotyczące poprawy stanu zdrowia.



Zdjęcie ma charakter poglądowy. Aby uzyskać więcej informacji, pobierz najnowszą wersję aplikacji YUNMAI App w sklepie z aplikacjami.

Specyfikacja produktu

Nazwa produktu: YUNMAI S Smart Scale

Model: M1805

Jednostka miary: Kg/Lb

Połączenie: Bluetooth 4.0 Rozmiar: 300 x 300 x 20 mm

Norma wykonawcza: Q/YM 004 - 2017

Waga netto: 1.74 Kg

Zakres ważenia: 5 Kg-180 Kg

Dokładność: 50g

Temperatura pracy: 23 °F-104°F (-5°C -40 °C)

Materiał dolnej pokrywy: ABS Engineering Plastics

Pojemność baterii: 1000mAh

Napięcie wejściowe: DC 5V

Typ baterii: Bateria litowa

Wejście ładowania: DC 5V 0.5A

Prąd wejściowy: 0.5A

Więcej informacji można uzyskać na stronie www.iyunmai.com.

Ochrona środowiska



Zużyty sprzęt elektroniczny oznakowany zgodnie z dyrektywą Unii Europejskiej, nie może być umieszczany łącznie z innymi odpadami komunalnymi. Podlega on selektywnej zbiórce i recyklingowi w wyznaczonych punktach. Zapewniając jego prawidłowe usuwanie, zapobiegasz potencjalnym, negatywnym konsekwencjom dla środowiska naturalnego i zdrowia ludzkiego. System zbierania zużytego sprzętu zgodny jest z lokalnie obowiązującymi przepisami ochrony środowiska dotyczącymi usuwania odpadów. Szczegółowe informacje na ten temat można uzyskać w urzędzie miejskim, zakładzie oczyszczania lub sklepie, w którym produkt został zakupiony.



Produkt spełnia wymagania dyrektyw tzw. Nowego Podejścia Unii Europejskiej (UE), dotyczących zagadnień związanych z bezpieczeństwem użytkowania, ochroną zdrowia i ochroną środowiska, określających zagrożenia, które powinny zostać wykryte i wyeliminowane.

Odwiedź nas na www.iyunmai.com lub napisz support@iyunmai.com

Instagram: @yunmaiglobal

Facebook: @yunmaipr

Manufacturer: Shenzhen Yunmai Technology Co., Ltd. Company Address: Room#19A, Chiwan Headquarters Building, NO.8 Chiwan 6th Road, Nanshan District, Shenzhen, China